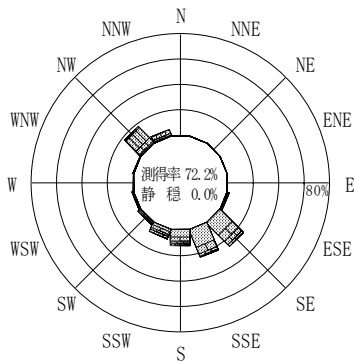


付表-B.4.74 和歌山南西沖 波高・波向別出現頻度統計 (連続観測, 2014年1月~2014年12月)
 2014年1月~2014年12月(年) 波高・波向階級別出現頻度表 (有義波) 観測地点: 和歌山南西沖

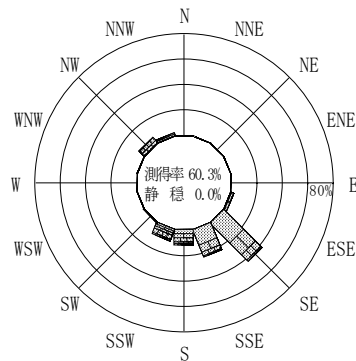
波高	波向	NNE	NE	ENE	E	ESE	SE	SSE	S	SSW	SW	WSW	W	WNW	NW	NNW	N	合計
801~									4 (0.0)	10 (0.0)								14 (0.1)
751~800									8 (0.0)	8 (0.0)								16 (0.1)
701~750									1 (0.0)	19 (0.1)								20 (0.1)
651~700									3 (0.0)	11 (0.0)	3 (0.0)							17 (0.1)
601~650									1 (0.0)	6 (0.0)	5 (0.0)							12 (0.1)
551~600								1 (0.0)	7 (0.0)	18 (0.1)								26 (0.1)
501~550								3 (0.0)	12 (0.1)	26 (0.1)								41 (0.2)
451~500						2 (0.0)	8 (0.0)	33 (0.1)	62 (0.3)	1 (0.0)								106 (0.5)
401~450						10 (0.0)	6 (0.0)	30 (0.1)	84 (0.4)	1 (0.0)					1 (0.0)			132 (0.6)
351~400						17 (0.1)	15 (0.1)	54 (0.2)	134 (0.6)									242 (1.1)
301~350						51 (0.2)	68 (0.3)	72 (0.3)	184 (0.8)	17 (0.1)	2 (0.0)				49 (0.2)	3 (0.0)		446 (2.0)
251~300						116 (0.5)	102 (0.5)	162 (0.7)	232 (1.0)	18 (0.1)	7 (0.0)	1 (0.0)			169 (0.8)	52 (0.2)		859 (3.9)
201~250					39 (0.2)	459 (2.1)	336 (1.5)	373 (1.7)	325 (1.5)	33 (0.1)	10 (0.0)			10 (0.0)	452 (2.0)	119 (0.5)	2 (0.0)	2158 (9.7)
176~200					46 (0.2)	512 (2.3)	279 (1.3)	261 (1.2)	247 (1.1)	25 (0.1)	14 (0.1)	4 (0.0)		16 (0.1)	157 (0.7)	60 (0.3)	6 (0.0)	1627 (7.3)
151~175					61 (0.3)	635 (2.9)	346 (1.6)	293 (1.3)	236 (1.1)	31 (0.1)	6 (0.0)			5 (0.0)	130 (0.6)	65 (0.3)	5 (0.0)	1813 (8.2)
126~150					120 (0.5)	822 (3.7)	422 (1.9)	450 (2.0)	452 (2.0)	16 (0.1)	4 (0.0)	3 (0.0)	4 (0.0)	50 (0.2)	23 (0.1)			2366 (10.7)
101~125					171 (0.8)	1116 (5.0)	559 (2.5)	353 (1.6)	401 (1.8)	20 (0.1)	7 (0.0)	2 (0.0)	12 (0.1)	11 (0.0)	7 (0.0)			2659 (12.0)
76~100				1 (0.0)	223 (1.0)	1544 (7.0)	739 (3.3)	600 (2.7)	369 (1.7)	15 (0.1)	1 (0.0)	2 (0.0)	24 (0.1)	12 (0.1)	8 (0.0)	1 (0.0)		3539 (16.0)
51~75				1 (0.0)	281 (1.3)	1902 (8.6)	1254 (5.7)	688 (3.1)	185 (0.8)	9 (0.0)			6 (0.0)	1 (0.0)	3 (0.0)			4330 (19.5)
26~50					55 (0.2)	748 (3.4)	625 (2.8)	249 (1.1)	64 (0.3)				9 (0.0)	3 (0.0)	1 (0.0)	4 (0.0)	1 (0.0)	1759 (7.9)
合計		0 (0.0)	0 (0.0)	0 (0.0)	2 (0.0)	996 (4.5)	7934 (35.8)	4763 (21.5)	3654 (16.5)	3073 (13.9)	194 (0.9)	51 (0.2)	21 (0.1)	80 (0.4)	1055 (4.8)	344 (1.6)	15 (0.1)	22184 (100.0)

(連続観測)

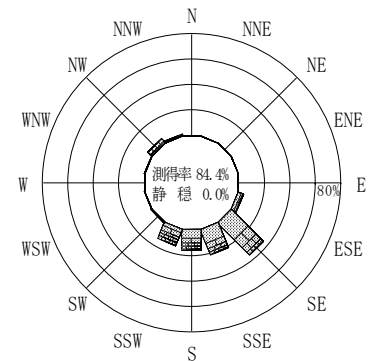
有義波が25cm以下の回数	2 (0.0)
合計	22184 (100.0)



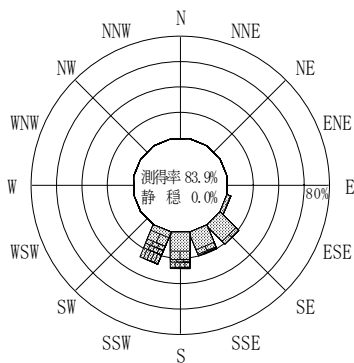
2013年12月~2014年2月 (冬)



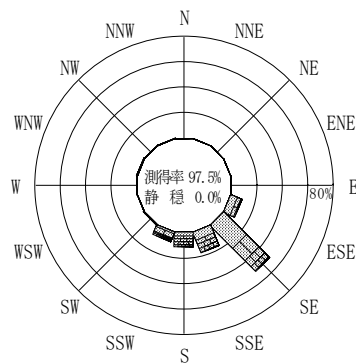
2014年3月~2014年5月 (春)



2014年1月~2014年12月 (年)



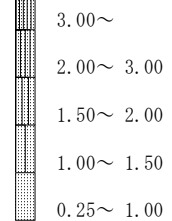
2014年6月~2014年8月 (夏)



2014年9月~2014年11月 (秋)

和歌山南西沖

波高(m)



(連続観測)

付図-B.2.74 和歌山南西沖 波高・波向別出現頻度図 (連続観測)