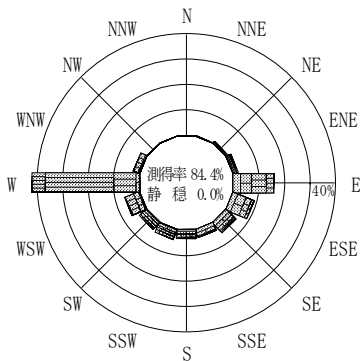


付表-B.4.71 静岡御前崎沖 波高・波向別出現頻度統計 (連続観測, 2014年1月~2014年12月)
 2014年1月~2014年12月(年) 波高・波向階級別出現頻度表 (有義波) 観測地点: 静岡御前崎沖

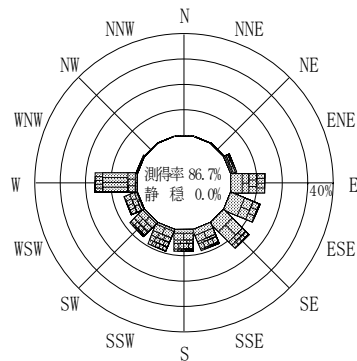
波高	波向	NNE	NE	ENE	E	ESE	SE	SSE	S	SSW	SW	WSW	W	WNW	NW	NNW	N	合計
801 ~										4 (0.0)	2 (0.0)							6 (0.0)
751 ~ 800										2 (0.0)								2 (0.0)
701 ~ 750																		0 (0.0)
651 ~ 700										2 (0.0)	1 (0.0)							3 (0.0)
601 ~ 650									1 (0.0)	5 (0.0)	3 (0.0)							9 (0.0)
551 ~ 600				1 (0.0)					5 (0.0)	15 (0.1)	20 (0.1)							41 (0.2)
501 ~ 550				5 (0.0)	1 (0.0)		1 (0.0)	1 (0.0)	4 (0.0)	20 (0.1)	36 (0.2)	5 (0.0)						73 (0.3)
451 ~ 500	1 (0.0)	2 (0.0)	11 (0.0)	1 (0.0)	1 (0.0)	5 (0.0)	11 (0.0)	23 (0.1)	44 (0.2)	34 (0.1)	24 (0.1)	14 (0.1)						171 (0.7)
401 ~ 450	5 (0.0)	4 (0.0)	14 (0.1)	8 (0.0)	1 (0.0)	5 (0.0)	11 (0.0)	34 (0.1)	92 (0.4)	49 (0.2)	15 (0.1)	43 (0.2)						281 (1.2)
351 ~ 400	1 (0.0)	7 (0.0)	24 (0.1)	12 (0.1)	2 (0.0)	18 (0.1)	14 (0.1)	66 (0.3)	209 (0.9)	60 (0.3)	18 (0.1)	57 (0.2)	1 (0.0)					489 (2.1)
301 ~ 350		5 (0.0)	20 (0.1)	132 (0.6)	19 (0.1)	37 (0.2)	43 (0.2)	123 (0.5)	224 (0.9)	98 (0.4)	22 (0.1)	169 (0.7)	2 (0.0)			1 (0.0)	1 (0.0)	896 (3.8)
251 ~ 300		8 (0.0)	96 (0.4)	575 (2.4)	72 (0.3)	90 (0.4)	106 (0.4)	217 (0.9)	229 (1.0)	91 (0.4)	82 (0.3)	555 (2.4)	9 (0.0)					2130 (9.0)
201 ~ 250		8 (0.0)	142 (0.6)	1008 (4.3)	172 (0.7)	87 (0.4)	196 (0.8)	268 (1.1)	273 (1.2)	174 (0.7)	249 (1.1)	949 (4.0)	41 (0.2)	1 (0.0)				3568 (15.1)
176 ~ 200			76 (0.3)	458 (1.9)	214 (0.9)	105 (0.4)	145 (0.6)	155 (0.7)	188 (0.8)	133 (0.6)	125 (0.5)	307 (1.3)	11 (0.0)					1917 (8.1)
151 ~ 175		4 (0.0)	93 (0.4)	531 (2.3)	255 (1.1)	192 (0.8)	173 (0.7)	195 (0.8)	280 (1.2)	263 (1.1)	124 (0.5)	227 (1.0)	1 (0.0)	1 (0.0)				2339 (9.9)
126 ~ 150	3 (0.0)	9 (0.0)	77 (0.3)	448 (1.9)	339 (1.4)	365 (1.5)	259 (1.1)	236 (1.0)	327 (1.4)	344 (1.5)	128 (0.5)	99 (0.4)	4 (0.0)			1 (0.0)	1 (0.0)	2640 (11.2)
101 ~ 125	8 (0.0)	11 (0.0)	86 (0.4)	552 (2.3)	521 (2.2)	525 (2.2)	301 (1.3)	280 (1.2)	428 (1.8)	349 (1.5)	144 (0.6)	38 (0.2)	8 (0.0)	6 (0.0)	2 (0.0)	2 (0.0)		3261 (13.8)
76 ~ 100	7 (0.0)	9 (0.0)	53 (0.2)	460 (2.0)	911 (3.9)	718 (3.0)	276 (1.2)	205 (0.9)	262 (1.1)	220 (0.9)	81 (0.3)	22 (0.1)	18 (0.1)	9 (0.0)	10 (0.0)	4 (0.0)		3265 (13.8)
51 ~ 75	7 (0.0)	8 (0.0)	64 (0.3)	427 (1.8)	606 (2.6)	453 (1.9)	267 (1.1)	187 (0.8)	112 (0.5)	72 (0.3)	56 (0.2)	21 (0.1)	20 (0.1)	28 (0.1)	13 (0.1)	14 (0.1)		2355 (10.0)
26 ~ 50			6 (0.0)	28 (0.1)	64 (0.3)	24 (0.1)	5 (0.0)	4 (0.0)	2 (0.0)	2 (0.0)	1 (0.0)		2 (0.0)			1 (0.0)	1 (0.0)	140 (0.6)
合計		32 (0.1)	75 (0.3)	768 (3.3)	4641 (19.7)	3177 (13.5)	2625 (11.1)	1808 (7.7)	2003 (8.5)	2718 (11.5)	1951 (8.3)	1074 (4.6)	2501 (10.6)	117 (0.5)	45 (0.2)	28 (0.1)	23 (0.1)	23586 (100.0)

(連続観測)

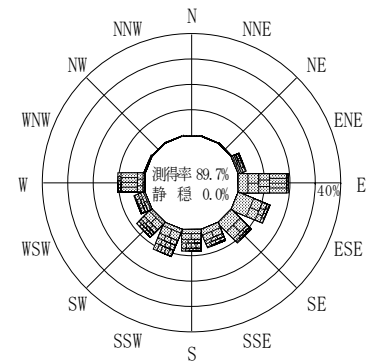
有義波が25cm以下の回数	0 (0.0)
合計	23586 (100.0)



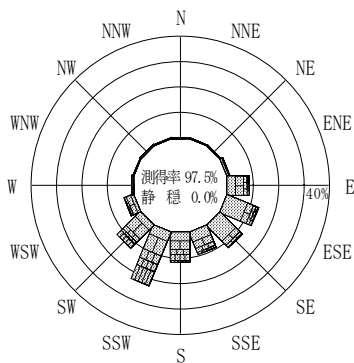
2013年12月~2014年2月(冬)



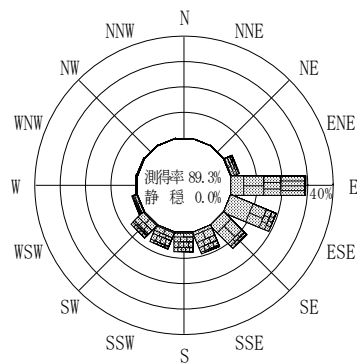
2014年3月~2014年5月(春)



2014年1月~2014年12月(年)



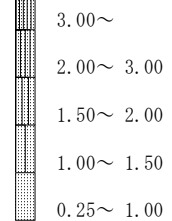
2014年6月~2014年8月(夏)



2014年9月~2014年11月(秋)

静岡御前崎沖

波高(m)



(連続観測)

付図-B.2.71 静岡御前崎沖 波高・波向別出現頻度図 (連続観測)