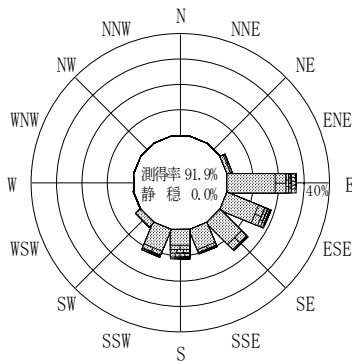


付表-B.4.73 三重尾鷲沖 波高・波向別出現頻度統計(連続観測, 2014年1月~2014年12月)
 2014年1月~2014年12月(年) 波高・波向階級別出現頻度表(有義波) 観測地点: 三重尾鷲沖

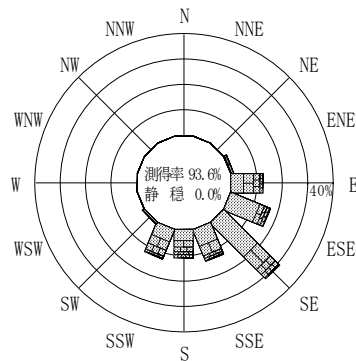
波高	波向	NNE	NE	ENE	E	ESE	SE	SSE	S	SSW	SW	WSW	W	WNW	NW	NNW	N	合計
801~							1 (0.0)		3 (0.0)	3 (0.0)								7 (0.0)
751~800									1 (0.0)									1 (0.0)
701~750					1 (0.0)				3 (0.0)	5 (0.0)								9 (0.0)
651~700									1 (0.0)	19 (0.1)								20 (0.1)
601~650									5 (0.0)	20 (0.1)								25 (0.1)
551~600				1 (0.0)	1 (0.0)				4 (0.0)	18 (0.1)								24 (0.1)
501~550				2 (0.0)	7 (0.0)			1 (0.0)	10 (0.0)	19 (0.1)								39 (0.2)
451~500				1 (0.0)	14 (0.1)	10 (0.0)	12 (0.0)	3 (0.0)	18 (0.1)	42 (0.2)								100 (0.4)
401~450				1 (0.0)	26 (0.1)	22 (0.1)	19 (0.1)	6 (0.0)	33 (0.1)	79 (0.3)								186 (0.7)
351~400					34 (0.1)	41 (0.2)	23 (0.1)	16 (0.1)	96 (0.4)	117 (0.5)								327 (1.3)
301~350					36 (0.1)	45 (0.2)	35 (0.1)	33 (0.1)	98 (0.4)	131 (0.5)	1 (0.0)							379 (1.5)
251~300				2 (0.0)	61 (0.2)	75 (0.3)	91 (0.4)	107 (0.4)	213 (0.9)	176 (0.7)	4 (0.0)							729 (2.9)
201~250				12 (0.0)	142 (0.6)	176 (0.7)	130 (0.5)	169 (0.7)	290 (1.2)	194 (0.8)	3 (0.0)							1116 (4.5)
176~200				13 (0.1)	135 (0.5)	119 (0.5)	153 (0.6)	119 (0.5)	262 (1.1)	166 (0.7)	1 (0.0)							968 (3.9)
151~175			3 (0.0)	15 (0.1)	238 (1.0)	266 (1.1)	245 (1.0)	130 (0.5)	267 (1.1)	292 (1.2)	3 (0.0)							1459 (5.9)
126~150	1 (0.0)	4 (0.0)	67 (0.3)	409 (1.6)	461 (1.9)	400 (1.6)	220 (0.9)	279 (1.1)	449 (1.8)	11 (0.0)	1 (0.0)							2302 (9.3)
101~125		5 (0.0)	93 (0.4)	589 (2.4)	765 (3.1)	778 (3.1)	323 (1.3)	325 (1.3)	548 (2.2)	41 (0.2)	1 (0.0)							3468 (13.9)
76~100	1 (0.0)	8 (0.0)	51 (0.2)	441 (1.8)	1454 (5.8)	1221 (4.9)	484 (1.9)	490 (2.0)	847 (3.4)	51 (0.2)	1 (0.0)							5049 (20.3)
51~75		12 (0.0)	62 (0.2)	670 (2.7)	1957 (7.9)	1703 (6.8)	642 (2.6)	554 (2.2)	723 (2.9)	88 (0.4)	5 (0.0)							6416 (25.8)
26~50		21 (0.1)	45 (0.2)	232 (0.9)	537 (2.2)	579 (2.3)	271 (1.1)	231 (0.9)	274 (1.1)	68 (0.3)	2 (0.0)							2260 (9.1)
合計		2 (0.0)	53 (0.2)	365 (1.5)	3036 (12.2)	5928 (23.8)	5390 (21.7)	2524 (10.1)	3183 (12.8)	4122 (16.6)	271 (1.1)	10 (0.0)	0 (0.0)	0 (0.0)	0 (0.0)	0 (0.0)	0 (0.0)	24884 (100.0)

(連続観測)

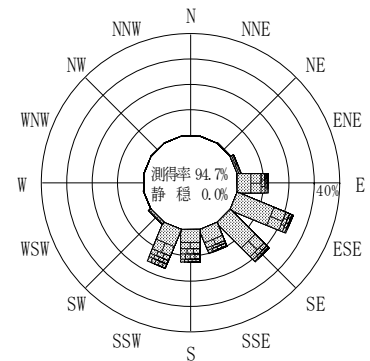
有義波が25cm以下の回数	0 (0.0)
合計	24884 (100.0)



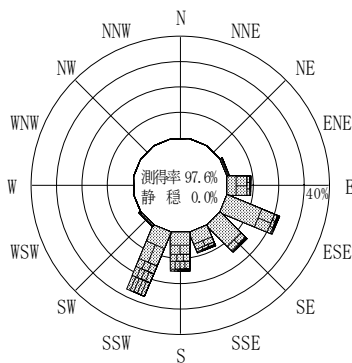
2013年12月~2014年2月(冬)



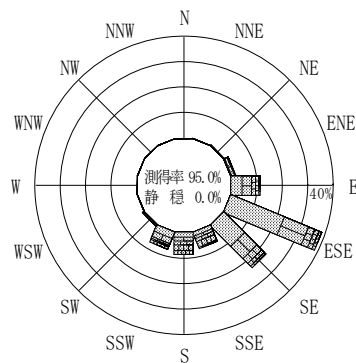
2014年3月~2014年5月(春)



2014年1月~2014年12月(年)



2014年6月~2014年8月(夏)



2014年9月~2014年11月(秋)

三重尾鷲沖

波高(m)



(連続観測)

付図-B.2.73 三重尾鷲沖 波高・波向別出現頻度図(連続観測)