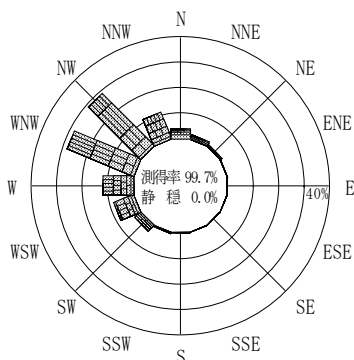


付表-B.4.61 青森西岸沖 波高・波向別出現頻度統計（連続観測，2014年1月～2014年12月）  
 2014年1月～2014年12月（年） 波高・波向階級別出現頻度表（有義波） 観測地点：青森西岸沖

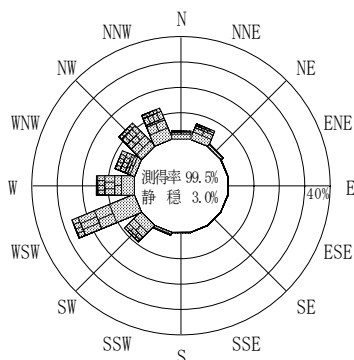
波高	波向	NNE	NE	ENE	E	ESE	SE	SSE	S	SSW	SW	WSW	W	WNW	NW	NNW	N	合計
801～													( 3 0.0)					( 3 0.0)
751～800													( 10 0.0)	( 10 0.0)				( 20 0.1)
701～750													( 22 0.1)	( 16 0.1)				( 38 0.1)
651～700												( 1 0.0)	( 37 0.1)	( 30 0.1)	( 3 0.0)			( 71 0.3)
601～650													( 44 0.2)	( 35 0.1)	( 6 0.0)			( 85 0.3)
551～600												( 2 0.0)	( 46 0.2)	( 33 0.1)	( 13 0.0)	( 3 0.0)		( 97 0.4)
501～550												( 2 0.0)	( 42 0.2)	( 53 0.2)	( 14 0.1)	( 3 0.0)		( 114 0.4)
451～500												( 8 0.0)	( 61 0.2)	( 129 0.5)	( 25 0.1)	( 5 0.0)		( 228 0.9)
401～450										( 1 0.0)	( 2 0.0)	( 29 0.1)	( 94 0.4)	( 190 0.7)	( 60 0.2)	( 2 0.0)		( 378 1.4)
351～400										( 1 0.0)	( 8 0.0)	( 43 0.2)	( 191 0.7)	( 314 1.2)	( 119 0.5)	( 39 0.1)	( 1 0.0)	( 716 2.7)
301～350											( 28 0.1)	( 78 0.3)	( 205 0.8)	( 370 1.4)	( 239 0.9)	( 107 0.4)	( 4 0.0)	( 1031 4.0)
251～300	( 9 0.0)									( 2 0.0)	( 63 0.2)	( 164 0.6)	( 245 0.9)	( 375 1.4)	( 486 1.9)	( 186 0.7)	( 14 0.1)	( 1544 5.9)
201～250	( 91 0.3)	( 3 0.0)								( 12 0.0)	( 190 0.7)	( 331 1.3)	( 299 1.1)	( 555 2.1)	( 651 2.5)	( 323 1.2)	( 43 0.2)	( 2498 9.6)
176～200	( 73 0.3)	( 2 0.0)						( 1 0.0)		( 12 0.0)	( 125 0.5)	( 312 1.2)	( 229 0.9)	( 276 1.1)	( 413 1.6)	( 117 0.4)	( 19 0.1)	( 1579 6.1)
151～175	( 62 0.2)	( 7 0.0)	( 2 0.0)	( 1 0.0)	( 1 0.0)					( 14 0.1)	( 127 0.5)	( 377 1.4)	( 293 1.1)	( 384 1.5)	( 499 1.9)	( 156 0.6)	( 24 0.1)	( 1947 7.5)
126～150	( 220 0.8)	( 18 0.1)	( 3 0.0)						( 2 0.0)	( 26 0.1)	( 170 0.7)	( 547 2.1)	( 278 1.1)	( 415 1.6)	( 237 0.9)	( 71 0.3)		( 2266 8.7)
101～125	( 364 1.4)	( 34 0.1)	( 1 0.0)				( 1 0.0)		( 2 0.0)	( 50 0.2)	( 254 1.0)	( 592 2.3)	( 272 1.0)	( 229 0.9)	( 334 1.3)	( 417 1.6)	( 127 0.5)	( 2677 10.3)
76～100	( 484 1.9)	( 83 0.3)	( 5 0.0)	( 2 0.0)			( 2 0.0)	( 2 0.0)	( 8 0.0)	( 84 0.3)	( 352 1.4)	( 638 2.4)	( 360 1.4)	( 247 0.9)	( 349 1.3)	( 487 1.9)	( 250 1.0)	( 3353 12.9)
51～75	( 571 2.2)	( 226 0.9)	( 15 0.1)	( 5 0.0)			( 1 0.0)	( 1 0.0)	( 17 0.1)	( 138 0.5)	( 537 2.1)	( 608 2.3)	( 291 1.1)	( 184 0.7)	( 298 1.1)	( 394 1.5)	( 335 1.3)	( 3621 13.9)
26～50	( 649 2.5)	( 418 1.6)	( 36 0.1)	( 3 0.0)	( 2 0.0)		( 3 0.0)		( 7 0.0)	( 151 0.6)	( 497 1.9)	( 662 2.5)	( 154 0.6)	( 61 0.2)	( 111 0.4)	( 200 0.8)	( 184 0.7)	( 3138 12.0)
合計	( 2523 9.7)	( 791 3.0)	( 62 0.2)	( 11 0.0)	( 3 0.0)	( 7 0.0)	( 4 0.0)	( 36 0.1)	( 491 1.9)	( 2353 9.0)	( 4394 16.9)	( 3176 12.2)	( 3770 14.5)	( 4035 15.5)	( 2676 10.3)	( 1072 4.1)		( 25404 97.4)

(連続観測)

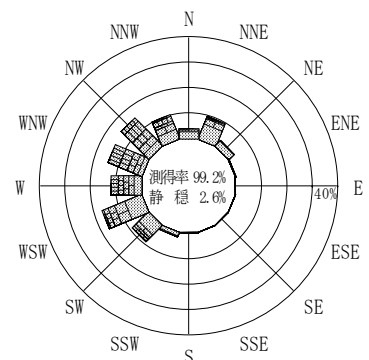
有義波が25cm以下の回数	665 (2.6)
合計	26069 (100.0)



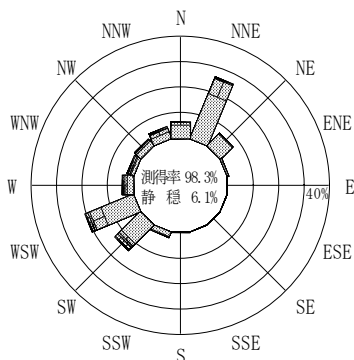
2013年12月～2014年2月（冬）



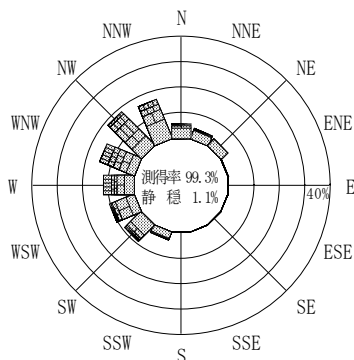
2014年3月～2014年5月（春）



2014年1月～2014年12月（年）



2014年6月～2014年8月（夏）



2014年9月～2014年11月（秋）

青森西岸沖

波高(m)



(連続観測)

付図-B.2.61 青森西岸沖 波高・波向別出現頻度図（連続観測）