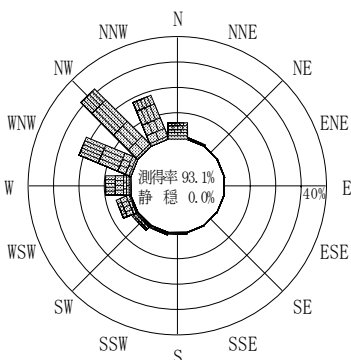


付表-B.4.62 秋田県沖 波高・波向別出現頻度統計（連続観測，2014年1月～2014年12月）
 2014年1月～2014年12月（年） 波高・波向階級別出現頻度表（有義波） 観測地点：秋田県沖

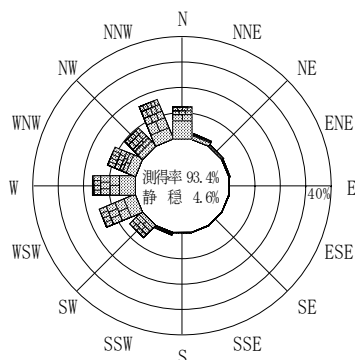
波高	波向	NNE	NE	ENE	E	ESE	SE	SSE	S	SSW	SW	WSW	W	WNW	NW	NNW	N	合計
801～												(0.0)	(0.0)	(0.0)	(0.0)			(12.0)
751～800												(0.0)	(0.0)	(0.0)	(0.0)			(15.0)
701～750												(0.0)	(0.1)	(0.1)	(0.0)			(37.0)
651～700												(0.0)	(0.1)	(0.1)	(0.0)	(0.0)		(65.0)
601～650												(0.0)	(0.1)	(0.1)	(0.0)	(0.0)	(0.0)	(61.0)
551～600												(0.0)	(0.2)	(0.3)	(0.0)	(0.0)	(0.0)	(121.0)
501～550												(0.0)	(0.2)	(0.5)	(0.0)	(0.0)	(0.0)	(199.0)
451～500											1	(0.0)	(0.1)	(0.3)	(0.6)	(0.1)	(0.0)	(299.0)
401～450										1	(0.0)	(0.0)	(0.2)	(0.3)	(0.7)	(0.2)	(0.2)	(416.0)
351～400										5	(0.0)	(0.1)	(0.1)	(0.4)	(1.2)	(0.7)	(0.3)	(710.0)
301～350										18	(0.1)	(0.3)	(0.3)	(0.5)	(1.4)	(1.1)	(0.7)	(1094.0)
251～300	11	1							2	26	105	141	148	265	414	243	75	(1431.0)
201～250	(0.0)	(0.0)							(0.0)	(0.1)	(0.4)	(0.6)	(0.6)	(1.1)	(1.7)	(1.0)	(0.3)	(2508.0)
176～200	33	2		4					2	39	132	259	288	441	721	431	156	(2508.0)
	(0.1)	(0.0)		(0.0)					(0.0)	(0.2)	(0.5)	(1.0)	(1.2)	(1.8)	(2.9)	(1.7)	(0.6)	(10.1)
151～175	18	1			1			1	2	9	81	219	185	195	385	283	77	(1457.0)
	(0.1)	(0.0)			(0.0)			(0.0)	(0.0)	(0.0)	(0.3)	(0.9)	(0.7)	(0.8)	(1.6)	(1.1)	(0.3)	(5.9)
126～150	24		1	1		1		1	5	29	132	318	278	207	443	405	187	(2032.0)
	(0.1)		(0.0)	(0.0)		(0.0)		(0.0)	(0.0)	(0.1)	(0.5)	(1.3)	(1.1)	(0.8)	(1.8)	(1.6)	(0.8)	(8.2)
101～125	42	11	3			2	4	18	59	111	302	390	182	336	397	248		(2105.0)
	(0.2)	(0.0)	(0.0)			(0.0)	(0.0)	(0.1)	(0.2)	(0.4)	(1.2)	(1.6)	(0.7)	(1.4)	(1.6)	(1.0)		(8.5)
76～100	51	14	4	2	5	3	2	18	86	136	261	223	268	310	417	330		(2130.0)
	(0.2)	(0.1)	(0.0)	(0.0)	(0.0)	(0.0)	(0.0)	(0.1)	(0.3)	(0.5)	(1.1)	(0.9)	(1.1)	(1.3)	(1.7)	(1.3)		(8.6)
51～75	142	20	12	10	4	3	7	18	49	202	361	230	200	297	505	512		(2572.0)
	(0.6)	(0.1)	(0.0)	(0.0)	(0.0)	(0.0)	(0.0)	(0.1)	(0.2)	(0.8)	(1.5)	(0.9)	(0.8)	(1.2)	(2.0)	(2.1)		(10.4)
26～50	238	85	47	13	7	6	5	35	86	215	350	355	202	245	601	749		(3239.0)
	(1.0)	(0.3)	(0.2)	(0.1)	(0.0)	(0.0)	(0.0)	(0.1)	(0.3)	(0.9)	(1.4)	(1.4)	(0.8)	(1.0)	(2.4)	(3.0)		(13.1)
合計	935	260	132	54	34	27	38	137	522	1485	2800	2960	3431	3980	4087	2944		(23826.0)
	(3.8)	(1.1)	(0.5)	(0.2)	(0.1)	(0.1)	(0.2)	(0.6)	(2.1)	(6.0)	(11.3)	(12.0)	(13.9)	(16.1)	(16.5)	(11.9)		(96.2)

(連続観測)

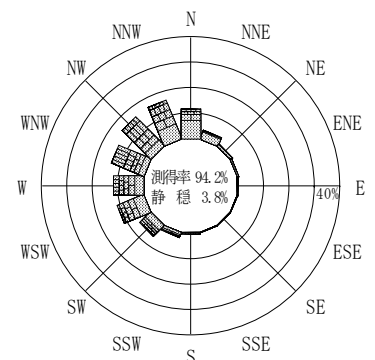
有義波が25cm以下の回数	930
合計	24756
	(100.0)



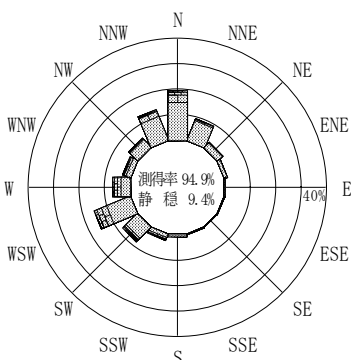
2013年12月～2014年2月 (冬)



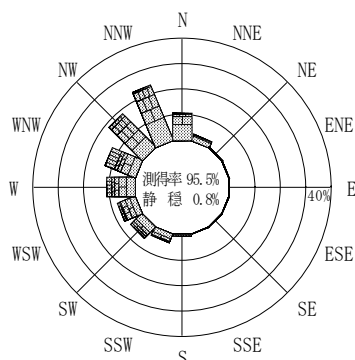
2014年3月～2014年5月 (春)



2014年1月～2014年12月 (年)



2014年6月～2014年8月 (夏)



2014年9月～2014年11月 (秋)

秋田県沖

波高(m)



(連続観測)

付図-B.2.62 秋田県沖 波高・波向別出現頻度図 (連続観測)