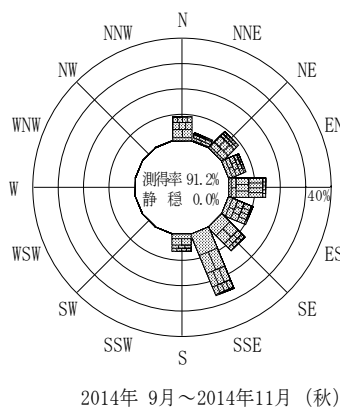
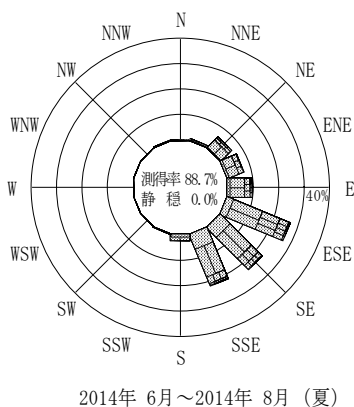
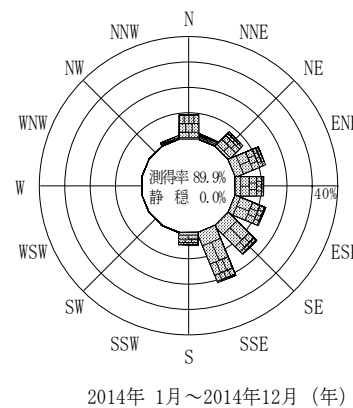
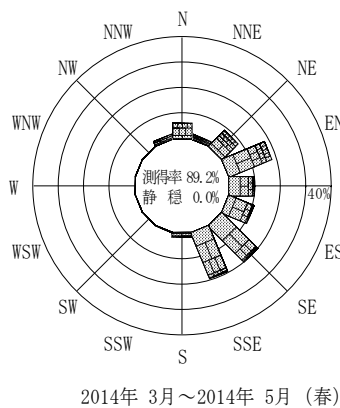
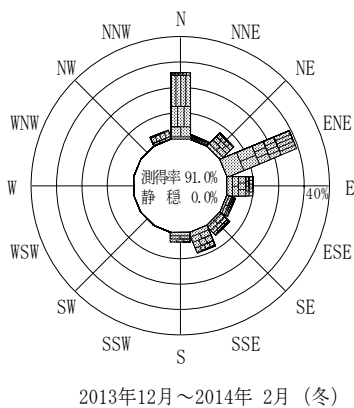


付表-B.4.65 岩手北部沖 波高・波向別出現頻度統計（連続観測，2014年1月～2014年12月）  
 2014年1月～2014年12月（年） 波高・波向階級別出現頻度表（有義波） 観測地点：岩手北部沖


波高	波向	NNE	NE	ENE	E	ESE	SE	SSE	S	SSW	SW	WSW	W	WNW	NW	NNW	N	合計		
801～					1 (0.0)													1 (0.0)		
751～800					1 (0.0)													1 (0.0)		
701～750				2 (0.0)	4 (0.0)	2 (0.0)												8 (0.0)		
651～700				4 (0.0)	6 (0.0)	1 (0.0)												11 (0.0)		
601～650				13 (0.1)	19 (0.1)	5 (0.0)												37 (0.1)		
551～600	1 (0.0)	4 (0.0)	13 (0.1)	15 (0.1)	5 (0.0)													38 (0.2)		
501～550	3 (0.0)	25 (0.1)	32 (0.1)	27 (0.1)	5 (0.0)				1 (0.0)									93 (0.4)		
451～500	8 (0.0)	32 (0.1)	20 (0.1)	8 (0.0)	5 (0.0)				1 (0.0)								1 (0.0)	75 (0.3)		
401～450	18 (0.1)	23 (0.1)	35 (0.1)	16 (0.1)	2 (0.0)	2 (0.0)	5 (0.0)	1 (0.0)										5 (0.0)	107 (0.5)	
351～400	13 (0.1)	37 (0.2)	45 (0.2)	23 (0.1)	9 (0.0)	22 (0.1)	29 (0.1)	5 (0.0)	1 (0.0)									18 (0.1)	202 (0.9)	
301～350	25 (0.1)	54 (0.2)	90 (0.4)	71 (0.3)	72 (0.3)	48 (0.2)	82 (0.3)	14 (0.1)	5 (0.0)						12 (0.1)			58 (0.2)	531 (2.2)	
251～300	21 (0.1)	70 (0.3)	132 (0.6)	141 (0.6)	126 (0.5)	77 (0.3)	202 (0.9)	24 (0.1)	1 (0.0)						2 (0.0)			74 (0.3)	197 (0.8)	1067 (4.5)
201～250	62 (0.3)	196 (0.8)	218 (0.9)	337 (1.4)	318 (1.3)	208 (0.9)	403 (1.7)	159 (0.7)	3 (0.0)									82 (0.3)	558 (2.4)	2544 (10.8)
176～200	66 (0.3)	208 (0.9)	300 (1.3)	282 (1.2)	306 (1.3)	202 (0.9)	385 (1.6)	141 (0.6)										66 (0.3)	435 (1.8)	2391 (10.1)
151～175	70 (0.3)	285 (1.2)	361 (1.5)	376 (1.6)	434 (1.8)	441 (1.9)	729 (3.1)	170 (0.7)	1 (0.0)									36 (0.2)	384 (1.6)	3287 (13.9)
126～150	95 (0.4)	367 (1.6)	424 (1.8)	315 (1.3)	484 (2.0)	725 (3.1)	888 (3.8)	200 (0.8)										35 (0.1)	301 (1.3)	3834 (16.2)
101～125	61 (0.3)	310 (1.3)	510 (2.2)	469 (2.0)	752 (3.2)	846 (3.6)	948 (4.0)	177 (0.7)	5 (0.0)									18 (0.1)	207 (0.9)	4303 (18.2)
76～100	37 (0.2)	127 (0.5)	560 (2.4)	365 (1.5)	283 (1.2)	599 (2.5)	897 (3.8)	160 (0.7)	10 (0.0)									3 (0.0)	108 (0.5)	3149 (13.3)
51～75	27 (0.1)	120 (0.5)	254 (1.1)	150 (0.6)	213 (0.9)	519 (2.2)	437 (1.8)	92 (0.4)	4 (0.0)						2 (0.0)			4 (0.0)	23 (0.1)	1845 (7.8)
26～50		8 (0.0)	16 (0.1)	15 (0.1)	38 (0.2)	44 (0.2)	13 (0.1)	1 (0.0)	1 (0.0)											136 (0.6)
合計		507 (2.1)	1866 (7.9)	3025 (12.8)	2626 (11.1)	3055 (12.9)	3733 (15.8)	5018 (21.2)	1146 (4.8)	31 (0.1)	0 (0.0)	0 (0.0)	0 (0.0)	0 (0.0)	4 (0.0)	330 (1.4)	2295 (9.7)	23636 (100.0)		

(連続観測)

有義波が25cm以下の回数	0 (0.0)
合計	23636 (100.0)



岩手北部沖



(連続観測)

付図-B.2.65 岩手北部沖 波高・波向別出現頻度図（連続観測）