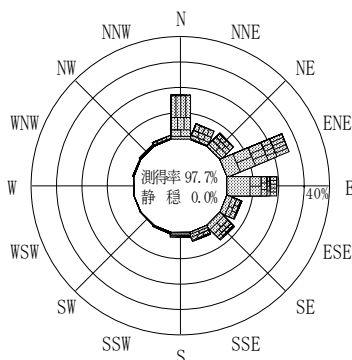


付表-B.4.64 青森東岸沖 波高・波向別出現頻度統計（連続観測，2014年1月～2014年12月）
 2014年1月～2014年12月（年） 波高・波向階級別出現頻度表（有義波） 観測地点：青森東岸沖

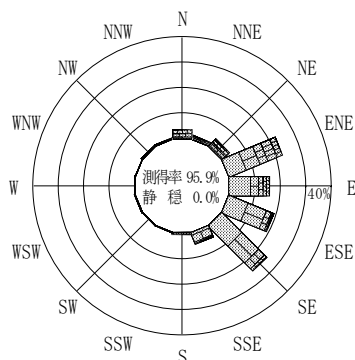
波高	波向	NNE	NE	ENE	E	ESE	SE	SSE	S	SSW	SW	WSW	W	WNW	NW	NNW	N	合計
801～																		0 (0.0)
751～800				1 (0.0)														1 (0.0)
701～750				1 (0.0)	7 (0.0)													8 (0.0)
651～700			1 (0.0)	3 (0.0)	6 (0.0)													10 (0.0)
601～650			7 (0.0)	13 (0.1)	1 (0.0)													21 (0.1)
551～600		2 (0.0)	8 (0.0)	14 (0.1)	2 (0.0)													26 (0.1)
501～550		2 (0.0)	23 (0.1)	21 (0.1)	4 (0.0)													50 (0.2)
451～500		11 (0.0)	48 (0.2)	32 (0.1)	6 (0.0)													97 (0.4)
401～450	2 (0.0)	20 (0.1)	57 (0.2)	30 (0.1)	6 (0.0)	5 (0.0)											2 (0.0)	122 (0.5)
351～400		20 (0.1)	65 (0.3)	33 (0.1)	22 (0.1)	18 (0.1)	6 (0.0)											165 (0.7)
301～350	1 (0.0)	33 (0.1)	121 (0.5)	96 (0.4)	42 (0.2)	9 (0.0)										6 (0.0)	18 (0.1)	372 (1.5)
251～300	31 (0.1)	63 (0.2)	106 (0.4)	174 (0.7)	142 (0.6)	172 (0.7)	36 (0.1)	1 (0.0)					1 (0.0)	6 (0.0)	9 (0.0)	51 (0.2)	265 (1.0)	1057 (4.2)
201～250	171 (0.7)	144 (0.6)	256 (1.0)	324 (1.3)	276 (1.1)	423 (1.7)	82 (0.3)	6 (0.0)	1 (0.0)			1 (0.0)	2 (0.0)	6 (0.0)	20 (0.1)	74 (0.3)	566 (2.2)	2352 (9.3)
176～200	139 (0.5)	116 (0.5)	221 (0.9)	237 (0.9)	355 (1.4)	381 (1.5)	95 (0.4)	14 (0.0)	1 (0.0)				1 (0.0)		2 (0.0)	20 (0.1)	306 (1.2)	1888 (7.5)
151～175	159 (0.6)	99 (0.4)	365 (1.4)	401 (1.6)	566 (2.2)	593 (2.3)	90 (0.4)	23 (0.0)	5 (0.0)	1 (0.0)	1 (0.0)				4 (0.0)	19 (0.1)	319 (1.3)	2645 (10.4)
126～150	137 (0.5)	94 (0.4)	564 (2.2)	686 (2.7)	811 (2.7)	1012 (4.0)	212 (0.8)	21 (0.1)	7 (0.0)	2 (0.0)	1 (0.0)				4 (0.0)	27 (0.1)	278 (1.1)	3726 (14.7)
101～125	111 (0.4)	136 (0.5)	713 (2.8)	919 (3.6)	1100 (4.3)	1118 (4.4)	293 (1.2)	41 (0.2)	11 (0.0)	1 (0.0)	4 (0.0)	1 (0.0)	1 (0.0)	1 (0.0)	42 (0.2)	203 (0.8)	4695 (18.5)	
76～100	69 (0.3)	76 (0.3)	667 (2.6)	957 (3.8)	881 (3.5)	1093 (4.3)	223 (0.9)	34 (0.1)	8 (0.0)	7 (0.0)	8 (0.0)	10 (0.0)	7 (0.0)	10 (0.0)	36 (0.1)	128 (0.5)	4214 (16.6)	
51～75	41 (0.2)	52 (0.2)	341 (1.3)	488 (1.9)	589 (2.3)	1149 (4.5)	184 (0.7)	18 (0.1)	8 (0.0)	3 (0.0)	17 (0.1)	12 (0.0)	6 (0.0)	25 (0.1)	20 (0.1)	44 (0.2)	2997 (11.8)	
26～50	2 (0.0)	5 (0.0)	105 (0.4)	230 (0.9)	280 (1.1)	187 (0.7)	28 (0.1)	2 (0.0)	2 (0.0)				7 (0.0)	15 (0.1)	5 (0.0)	3 (0.0)	871 (3.4)	
合計		863 (3.4)	874 (3.5)	3672 (14.5)	4668 (18.4)	4957 (19.6)	6193 (24.5)	1258 (5.0)	160 (0.6)	43 (0.2)	14 (0.1)	32 (0.1)	27 (0.1)	33 (0.1)	90 (0.4)	300 (1.2)	2133 (8.4)	25317 (100.0)

(連続観測)

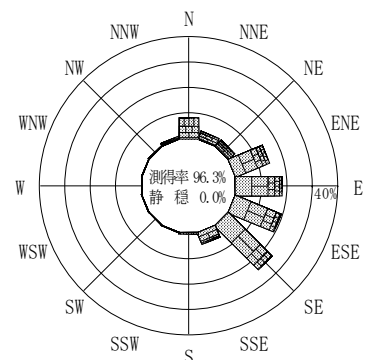
有義波が25cm以下の回数	0 (0.0)
合計	25317 (100.0)



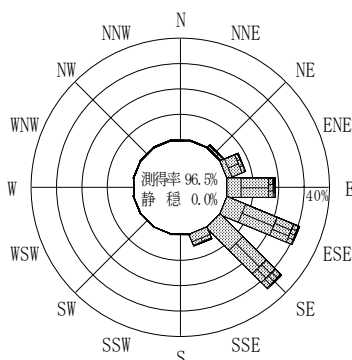
2013年12月～2014年2月（冬）



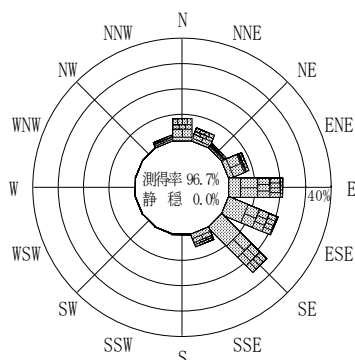
2014年3月～2014年5月（春）



2014年1月～2014年12月（年）



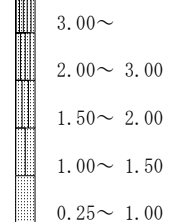
2014年6月～2014年8月（夏）



2014年9月～2014年11月（秋）

青森東岸沖

波高(m)



(連続観測)

付図-B.2.64 青森東岸沖 波高・波向別出現頻度図（連続観測）