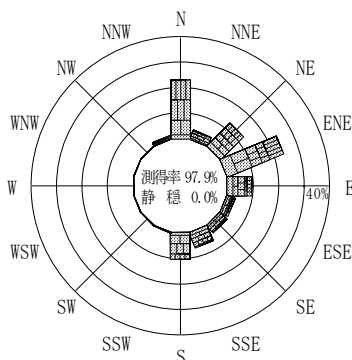


付表-B.4.66 岩手中部沖 波高・波向別出現頻度統計 (連続観測, 2014年1月~2014年12月)  
 2014年1月~2014年12月(年) 波高・波向階級別出現頻度表 (有義波) 観測地点: 岩手中部沖

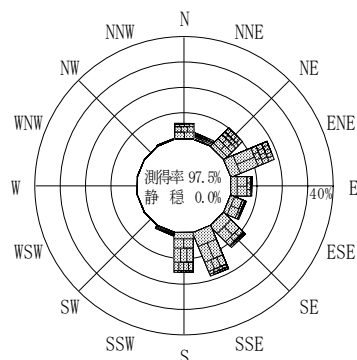
波高	波向	NNE	NE	ENE	E	ESE	SE	SSE	S	SSW	SW	WSW	W	WNW	NW	NNW	N	合計	
801~					2 (0.0)	1 (0.0)												3 (0.0)	
751~800					2 (0.0)	7 (0.0)	1 (0.0)											10 (0.0)	
701~750		1 (0.0)	1 (0.0)	3 (0.0)	7 (0.0)	9 (0.0)	2 (0.0)											23 (0.1)	
651~700		1 (0.0)	5 (0.0)	4 (0.0)	16 (0.1)	14 (0.1)	1 (0.0)										1 (0.0)	42 (0.2)	
601~650		5 (0.0)	9 (0.0)	20 (0.1)	11 (0.0)	4 (0.0)		1 (0.0)										50 (0.2)	
551~600		13 (0.1)	14 (0.1)	20 (0.1)	18 (0.1)	4 (0.0)											1 (0.0)	70 (0.3)	
501~550		14 (0.1)	13 (0.1)	29 (0.1)	20 (0.1)	6 (0.0)	1 (0.0)	1 (0.0)	2 (0.0)								2 (0.0)	88 (0.3)	
451~500		8 (0.0)	31 (0.1)	35 (0.1)	11 (0.0)	9 (0.0)		2 (0.0)	2 (0.0)									98 (0.4)	
401~450		20 (0.1)	37 (0.1)	61 (0.2)	16 (0.1)	6 (0.0)	11 (0.0)	31 (0.1)	8 (0.0)									190 (0.7)	
351~400		37 (0.1)	42 (0.2)	69 (0.3)	49 (0.2)	34 (0.1)	24 (0.1)	52 (0.2)	33 (0.1)								5 (0.0)	345 (1.3)	
301~350		24 (0.1)	60 (0.2)	70 (0.3)	42 (0.2)	41 (0.2)	128 (0.5)	52 (0.2)	1 (0.0)								28 (0.1)	490 (1.9)	
251~300		43 (0.2)	140 (0.5)	148 (0.6)	79 (0.3)	130 (0.5)	99 (0.4)	122 (0.5)	252 (1.0)	15 (0.1)					7 (0.0)		161 (0.6)	1196 (4.7)	
201~250		79 (0.3)	266 (1.0)	297 (1.2)	405 (1.6)	282 (1.1)	157 (0.6)	220 (0.9)	551 (2.2)	10 (0.0)	1 (0.0)				22 (0.1)		478 (1.9)	2768 (10.8)	
176~200		93 (0.4)	250 (1.0)	189 (0.7)	376 (1.5)	271 (1.1)	123 (0.5)	281 (1.1)	452 (1.8)	10 (0.0)	2 (0.0)				11 (0.0)		353 (1.4)	2411 (9.4)	
151~175		137 (0.5)	336 (1.3)	287 (1.1)	397 (1.6)	344 (1.3)	317 (1.2)	502 (2.0)	789 (3.1)	25 (0.1)	1 (0.0)				14 (0.1)		459 (1.8)	3608 (14.1)	
126~150		159 (0.6)	356 (1.4)	440 (1.7)	463 (1.8)	521 (2.0)	445 (1.7)	700 (2.7)	826 (3.2)	34 (0.1)	5 (0.0)				26 (0.1)		505 (2.0)	4480 (17.5)	
101~125		162 (0.6)	296 (1.2)	670 (2.6)	713 (2.8)	546 (2.1)	437 (1.7)	800 (3.1)	765 (3.0)	26 (0.1)	3 (0.0)				11 (0.0)	1 (0.0)	349 (1.4)	4779 (18.7)	
76~100		120 (0.5)	275 (1.1)	439 (1.7)	293 (1.1)	256 (1.0)	406 (1.6)	732 (2.9)	377 (1.5)	31 (0.1)					7 (0.0)		155 (0.6)	3091 (12.1)	
51~75		25 (0.1)	116 (0.5)	217 (0.8)	135 (0.5)	132 (0.5)	325 (1.3)	504 (2.0)	221 (0.9)	20 (0.1)			1 (0.0)				10 (0.0)	1754 (6.9)	
26~50		13 (0.1)		3 (0.0)	5 (0.0)	9 (0.0)	6 (0.0)	15 (0.1)	6 (0.0)									18 (0.1)	75 (0.3)
合計		954 (3.7)	2247 (8.8)	3001 (11.7)	3060 (12.0)	2619 (10.2)	2406 (9.4)	4091 (16.0)	4336 (17.0)	172 (0.7)	12 (0.0)	1 (0.0)	0 (0.0)	0 (0.0)	1 (0.0)	108 (0.4)	2563 (10.0)	25571 (100.0)	

(連続観測)

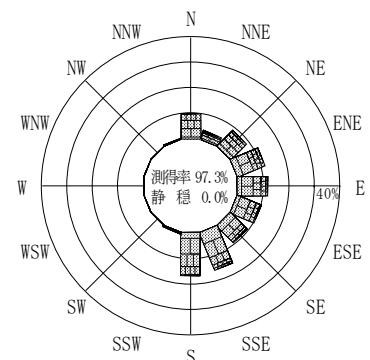
有義波が25cm以下の回数	0 (0.0)
合計	25571 (100.0)



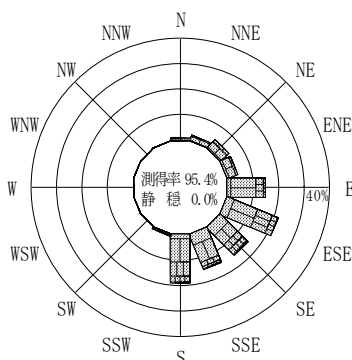
2013年12月~2014年2月(冬)



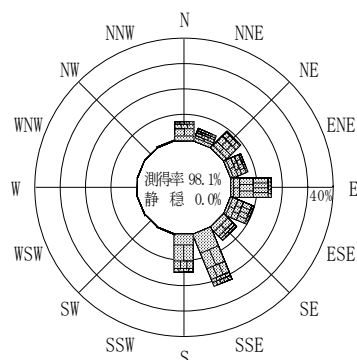
2014年3月~2014年5月(春)



2014年1月~2014年12月(年)




2014年6月~2014年8月(夏)



2014年9月~2014年11月(秋)

岩手中部沖



(連続観測)

付図-B.2.66 岩手中部沖 波高・波向別出現頻度図 (連続観測)