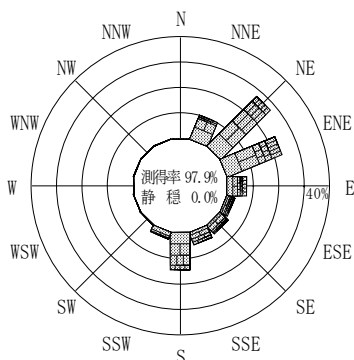


付表-B.4.68 宮城北部沖 波高・波向別出現頻度統計 (連続観測, 2014年1月~2014年12月)
 2014年1月~2014年12月(年) 波高・波向階級別出現頻度表 (有義波) 観測地点: 宮城北部沖

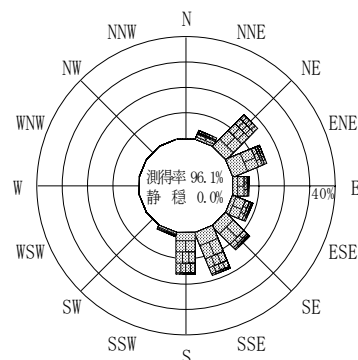
波高	波向	NNE	NE	ENE	E	ESE	SE	SSE	S	SSW	SW	WSW	W	WNW	NW	NNW	N	合計
801~						1 (0.0)	2 (0.0)											3 (0.0)
751~800					2 (0.0)	3 (0.0)	1 (0.0)											6 (0.0)
701~750				1 (0.0)	6 (0.0)	9 (0.0)	3 (0.0)	1 (0.0)										23 (0.1)
651~700				6 (0.0)	6 (0.0)	10 (0.0)	2 (0.0)	1 (0.0)										25 (0.1)
601~650	1 (0.0)	2 (0.0)	21 (0.1)	18 (0.1)	4 (0.0)	3 (0.0)												49 (0.2)
551~600	1 (0.0)	3 (0.0)	20 (0.1)	20 (0.1)	8 (0.0)	1 (0.0)	2 (0.0)	7 (0.0)	2 (0.0)									64 (0.3)
501~550	5 (0.0)	13 (0.1)	32 (0.1)	13 (0.1)	4 (0.0)	1 (0.0)	2 (0.0)	5 (0.0)	4 (0.0)									79 (0.3)
451~500	11 (0.0)	15 (0.1)	37 (0.1)	9 (0.0)		9 (0.0)	16 (0.1)	13 (0.1)	7 (0.0)									117 (0.5)
401~450	12 (0.0)	17 (0.1)	34 (0.1)	16 (0.1)	7 (0.0)	12 (0.0)	47 (0.2)	13 (0.1)	10 (0.0)									168 (0.7)
351~400	17 (0.1)	49 (0.2)	57 (0.2)	80 (0.3)	22 (0.1)	16 (0.1)	76 (0.3)	27 (0.1)	3 (0.0)									347 (1.4)
301~350	20 (0.1)	82 (0.3)	55 (0.2)	59 (0.2)	31 (0.2)	71 (0.3)	62 (0.2)	2 (0.0)										432 (1.7)
251~300	26 (0.1)	138 (0.5)	114 (0.4)	136 (0.5)	71 (0.3)	72 (0.3)	119 (0.5)	203 (0.8)	4 (0.0)									883 (3.5)
201~250	65 (0.3)	369 (1.4)	324 (1.3)	333 (1.3)	183 (0.7)	164 (0.6)	404 (1.6)	529 (2.1)	16 (0.1)								5 (0.0)	2392 (9.4)
176~200	48 (0.2)	314 (1.2)	241 (0.9)	292 (1.1)	191 (0.7)	171 (0.7)	294 (1.2)	425 (1.7)	38 (0.1)									2014 (7.9)
151~175	64 (0.3)	497 (1.9)	362 (1.4)	357 (1.4)	289 (1.1)	250 (1.0)	406 (1.6)	566 (2.2)	33 (0.1)									2825 (11.1)
126~150	164 (0.6)	585 (2.3)	499 (2.0)	545 (2.1)	400 (1.6)	398 (1.6)	551 (2.2)	810 (3.2)	73 (0.3)	3 (0.0)								4029 (15.8)
101~125	231 (0.9)	566 (2.2)	712 (2.8)	615 (2.4)	509 (2.0)	448 (1.8)	536 (2.1)	700 (2.7)	72 (0.3)	1 (0.0)					1 (0.0)		3 (0.0)	4394 (17.2)
76~100	356 (1.4)	581 (2.3)	778 (3.0)	537 (2.1)	414 (1.6)	515 (2.0)	564 (2.2)	456 (1.8)	102 (0.4)	2 (0.0)					1 (0.0)		11 (0.0)	4317 (16.9)
51~75	229 (0.9)	444 (1.7)	361 (1.4)	144 (0.6)	207 (0.8)	537 (2.1)	482 (1.9)	443 (1.7)	227 (0.9)	13 (0.1)			1 (0.0)				13 (0.1)	3101 (12.2)
26~50	28 (0.1)	12 (0.0)	2 (0.0)	3 (0.0)	19 (0.1)	18 (0.1)	42 (0.2)	74 (0.3)	47 (0.2)	2 (0.0)								248 (1.0)
合計		1278 (5.0)	3687 (14.4)	3656 (14.3)	3194 (12.5)	2401 (9.4)	2654 (10.4)	3614 (14.2)	4333 (17.0)	640 (2.5)	21 (0.1)	0 (0.0)	1 (0.0)	0 (0.0)	1 (0.0)	1 (0.0)	35 (0.1)	25516 (100.0)

(連続観測)

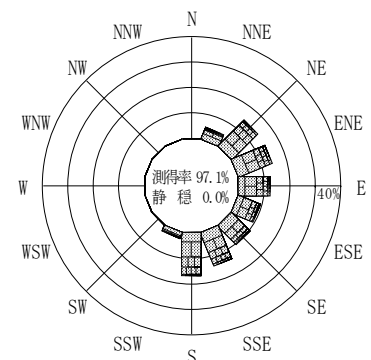
有義波が25cm以下の回数	0 (0.0)
合計	25516 (100.0)



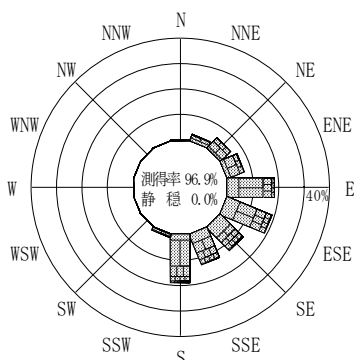
2013年12月~2014年2月 (冬)



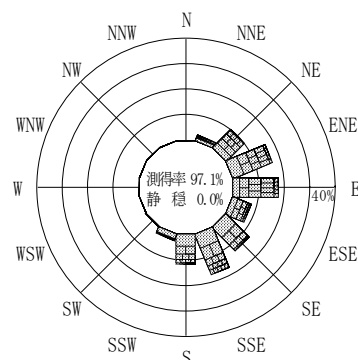
2014年3月~2014年5月 (春)



2014年1月~2014年12月 (年)



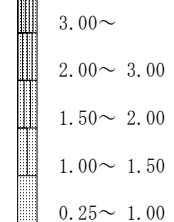
2014年6月~2014年8月 (夏)



2014年9月~2014年11月 (秋)

宮城北部沖

波高(m)



(連続観測)

付図-B.2.68 宮城北部沖 波高・波向別出現頻度図 (連続観測)