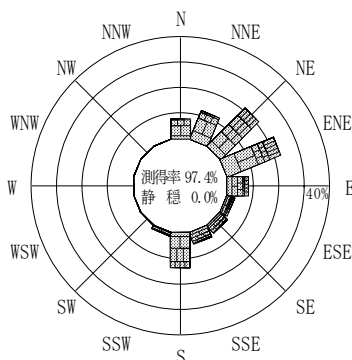


付表-B.4.67 岩手南部沖 波高・波向別出現頻度統計（連続観測，2014年1月～2014年12月）  
 2014年1月～2014年12月（年） 波高・波向階級別出現頻度表（有義波） 観測地点：岩手南部沖

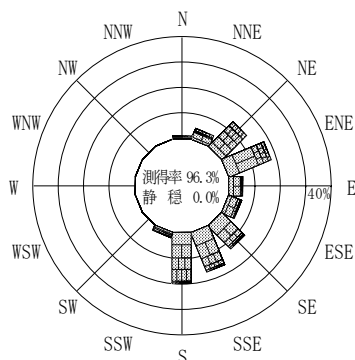
波高	波向	NNE	NE	ENE	E	ESE	SE	SSE	S	SSW	SW	WSW	W	WNW	NW	NNW	N	合計	
801～					1 (0.0)													1 (0.0)	
751～800				1 (0.0)	3 (0.0)	1 (0.0)												5 (0.0)	
701～750			1 (0.0)		5 (0.0)	11 (0.0)												17 (0.1)	
651～700	1 (0.0)	3 (0.0)	7 (0.0)	21 (0.1)	9 (0.0)			1 (0.0)									1 (0.0)	43 (0.2)	
601～650	1 (0.0)	6 (0.0)	12 (0.0)	22 (0.1)	9 (0.0)	1 (0.0)												51 (0.2)	
551～600	13 (0.1)	13 (0.1)	23 (0.1)	23 (0.1)	8 (0.0)	1 (0.0)		1 (0.0)									3 (0.0)	85 (0.4)	
501～550	22 (0.1)	18 (0.1)	23 (0.1)	14 (0.1)	3 (0.0)			7 (0.0)										4 (0.0)	91 (0.4)
451～500	11 (0.0)	21 (0.1)	33 (0.1)	8 (0.0)	6 (0.0)	9 (0.0)	8 (0.0)	4 (0.0)										6 (0.0)	106 (0.4)
401～450	10 (0.0)	42 (0.2)	24 (0.1)	11 (0.0)	6 (0.0)	6 (0.0)	11 (0.1)	18 (0.1)										2 (0.0)	130 (0.5)
351～400	23 (0.1)	45 (0.2)	44 (0.2)	23 (0.1)	31 (0.1)	25 (0.1)	32 (0.1)	39 (0.2)	1 (0.0)									5 (0.0)	268 (1.1)
301～350	24 (0.1)	104 (0.4)	82 (0.3)	35 (0.1)	63 (0.3)	32 (0.1)	113 (0.5)	74 (0.3)										14 (0.1)	541 (2.3)
251～300	29 (0.1)	201 (0.8)	103 (0.4)	127 (0.5)	58 (0.2)	83 (0.3)	147 (0.6)	164 (0.7)	6 (0.0)	1 (0.0)								62 (0.3)	981 (4.1)
201～250	102 (0.4)	362 (1.5)	288 (1.2)	358 (1.5)	132 (0.5)	157 (0.7)	240 (1.0)	531 (2.2)	17 (0.1)									172 (0.7)	2359 (9.8)
176～200	88 (0.4)	247 (1.0)	174 (0.7)	285 (1.2)	152 (0.6)	101 (0.4)	221 (0.9)	545 (2.3)	46 (0.2)	1 (0.0)								153 (0.6)	2013 (8.4)
151～175	222 (0.9)	362 (1.5)	266 (1.1)	431 (1.8)	192 (0.8)	273 (1.1)	356 (1.5)	604 (2.5)	43 (0.2)	5 (0.0)								197 (0.8)	2951 (12.3)
126～150	295 (1.2)	446 (1.9)	429 (1.8)	393 (1.6)	299 (1.2)	305 (1.3)	545 (2.3)	716 (3.0)	70 (0.3)	1 (0.0)								221 (0.9)	3720 (15.5)
101～125	396 (1.6)	547 (2.3)	743 (3.1)	677 (2.8)	404 (1.7)	266 (1.1)	491 (2.0)	793 (3.3)	101 (0.4)	3 (0.0)								315 (1.3)	4736 (19.7)
76～100	549 (2.3)	376 (1.6)	568 (2.4)	359 (1.5)	304 (1.3)	314 (1.3)	483 (2.0)	513 (2.1)	72 (0.3)	3 (0.0)								280 (1.2)	3821 (15.9)
51～75	154 (0.6)	192 (0.8)	261 (1.1)	99 (0.4)	96 (0.4)	411 (1.7)	466 (1.9)	280 (1.2)	70 (0.3)	4 (0.0)								27 (0.1)	2060 (8.6)
26～50	24 (0.1)	6 (0.0)	4 (0.0)		1 (0.0)	4 (0.0)	6 (0.0)	4 (0.0)	2 (0.0)	2 (0.0)								11 (0.0)	64 (0.3)
合計		1964 (8.2)	2992 (12.4)	3085 (12.8)	2895 (12.0)	1785 (7.4)	1988 (8.3)	3128 (13.0)	4285 (17.8)	428 (1.8)	20 (0.1)	0 (0.0)	0 (0.0)	0 (0.0)	0 (0.0)	0 (0.0)	1473 (6.1)	24043 (100.0)	

(連続観測)

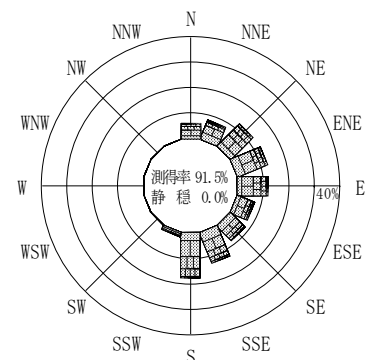
有義波が25cm以下の回数	0 (0.0)
合計	24043 (100.0)



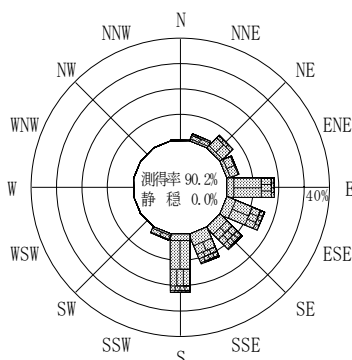
2013年12月～2014年2月（冬）



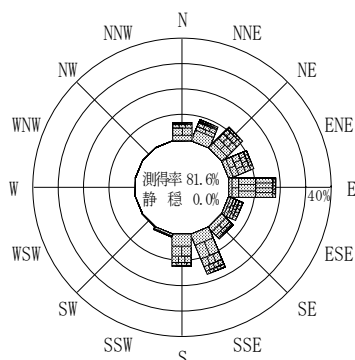
2014年3月～2014年5月（春）



2014年1月～2014年12月（年）




2014年6月～2014年8月（夏）



2014年9月～2014年11月（秋）

岩手南部沖



(連続観測)

付図-B.2.67 岩手南部沖 波高・波向別出現頻度図（連続観測）