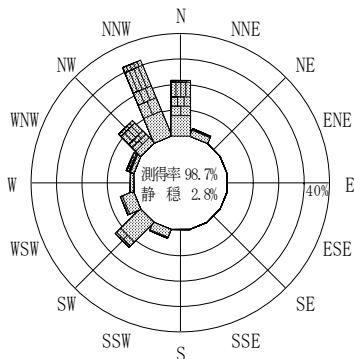


付表-B.4.26 那覇 波高・波向別出現頻度統計（連続観測，2014年1月～2014年12月）
 2014年1月～2014年12月（年） 波高・波向階級別出現頻度表（有義波） 観測地点：那覇

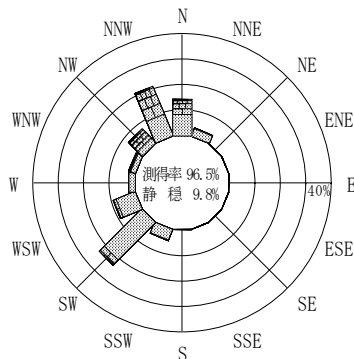
波高	波向	NNE	NE	ENE	E	ESE	SE	SSE	S	SSW	SW	WSW	W	WNW	NW	NNW	N	合計
801～																		0 (0.0)
751～800																		0 (0.0)
701～750																		0 (0.0)
651～700																		0 (0.0)
601～650															1 (0.0)			1 (0.0)
551～600															2 (0.0)	9 (0.0)	2 (0.0)	13 (0.1)
501～550															6 (0.0)	16 (0.1)	3 (0.0)	25 (0.1)
451～500											1 (0.0)			1 (0.0)	11 (0.0)	20 (0.1)	3 (0.0)	36 (0.1)
401～450											5 (0.0)	3 (0.0)	1 (0.0)	4 (0.0)	28 (0.1)	63 (0.3)	11 (0.0)	115 (0.5)
351～400	1 (0.0)									2 (0.0)	1 (0.0)			7 (0.0)	54 (0.2)	83 (0.3)	30 (0.1)	180 (0.7)
301～350	2 (0.0)								3 (0.0)		1 (0.0)	2 (0.0)	2 (0.0)	17 (0.1)	124 (0.5)	264 (1.1)	86 (0.3)	504 (2.0)
251～300	9 (0.0)								1 (0.0)	10 (0.0)	11 (0.0)	2 (0.0)	4 (0.0)	44 (0.2)	215 (0.9)	456 (1.8)	198 (0.8)	950 (3.8)
201～250	12 (0.0)								18 (0.1)	19 (0.1)	55 (0.2)	10 (0.0)	3 (0.0)	89 (0.4)	276 (1.1)	626 (2.5)	375 (1.5)	1483 (5.9)
176～200	26 (0.1)								16 (0.1)	25 (0.1)	53 (0.2)	27 (0.1)	8 (0.0)	45 (0.2)	185 (0.7)	388 (1.5)	258 (1.0)	1031 (4.1)
151～175	14 (0.1)								23 (0.1)	49 (0.2)	127 (0.5)	31 (0.1)	6 (0.0)	42 (0.2)	177 (0.7)	434 (1.7)	243 (1.0)	1146 (4.6)
126～150	24 (0.1)								26 (0.1)	70 (0.3)	256 (1.0)	103 (0.4)	23 (0.1)	56 (0.2)	207 (0.8)	537 (2.1)	243 (1.0)	1545 (6.2)
101～125	31 (0.1)								30 (0.1)	117 (0.5)	567 (2.3)	146 (0.6)	38 (0.2)	59 (0.2)	178 (0.7)	564 (2.2)	302 (1.2)	2032 (8.1)
76～100	60 (0.2)								30 (0.1)	164 (0.7)	869 (3.5)	230 (0.9)	59 (0.2)	56 (0.2)	180 (0.7)	633 (2.5)	394 (1.6)	2675 (10.7)
51～75	126 (0.5)								34 (0.1)	311 (1.2)	1490 (5.9)	533 (2.1)	114 (0.5)	79 (0.3)	183 (0.7)	687 (2.7)	509 (2.0)	4066 (16.2)
26～50	461 (1.8)								19 (0.1)	697 (2.8)	2574 (10.2)	1140 (4.5)	283 (1.1)	249 (1.0)	349 (1.4)	947 (3.8)	791 (3.1)	7510 (29.9)
合計		766 (3.0)	0 (0.0)	0 (0.0)	0 (0.0)	0 (0.0)	0 (0.0)	0 (0.0)	200 (0.8)	1464 (5.8)	6015 (23.9)	2227 (8.9)	541 (2.2)	748 (3.0)	2176 (8.7)	5727 (22.8)	3448 (13.7)	1805 (7.2)

(連続観測)

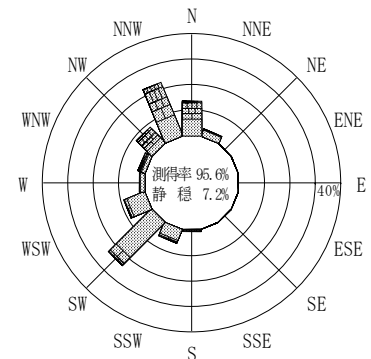
有義波が25cm以下の回数	1805 (7.2)
合計	25117 (100.0)



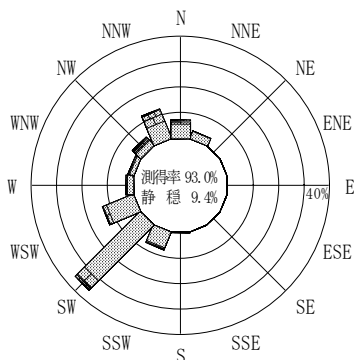
2013年12月～2014年2月 (冬)



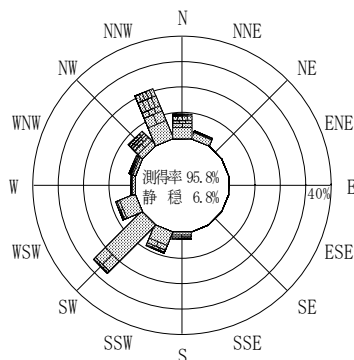
2014年3月～2014年5月 (春)



2014年1月～2014年12月 (年)



2014年6月～2014年8月 (夏)



2014年9月～2014年11月 (秋)

那覇

波高(m)



(連続観測)

付図-B.2.26 那覇 波高・波向別出現頻度図 (連続観測)