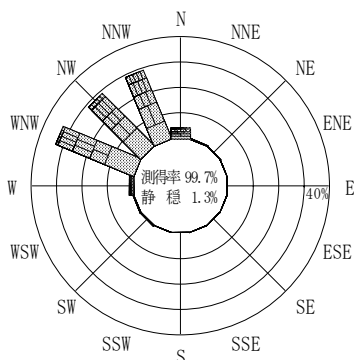


付表-B.4.2 石狩新港 波高・波向別出現頻度統計（連続観測，2014年1月～2014年12月）  
 2014年1月～2014年12月（年） 波高・波向階級別出現頻度表（有義波） 観測地点：石狩新港

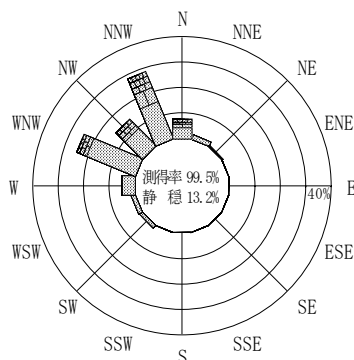
波高	波向	NNE	NE	ENE	E	ESE	SE	SSE	S	SSW	SW	WSW	W	WNW	NW	NNW	N	合計
801～																		0 (0.0)
751～800																		0 (0.0)
701～750																		0 (0.0)
651～700																		0 (0.0)
601～650																		0 (0.0)
551～600																		0 (0.0)
501～550																		0 (0.0)
451～500																		0 (0.0)
401～450														1 (0.0)	1 (0.0)	20 (0.1)	1 (0.0)	23 (0.1)
351～400														14 (0.1)	19 (0.1)	85 (0.3)	13 (0.1)	131 (0.5)
301～350													1 (0.0)	100 (0.4)	121 (0.5)	196 (0.8)	16 (0.1)	434 (1.7)
251～300												4 (0.0)	206 (0.8)	287 (1.1)	205 (0.8)	69 (0.3)	771 (3.0)	
201～250		3 (0.0)										21 (0.1)	384 (1.5)	438 (1.7)	340 (1.3)	113 (0.4)	1299 (5.0)	
176～200		2 (0.0)										16 (0.1)	400 (1.5)	247 (1.0)	221 (0.9)	64 (0.2)	950 (3.7)	
151～175												10 (0.0)	429 (1.7)	268 (1.0)	320 (1.2)	73 (0.3)	1100 (4.2)	
126～150		3 (0.0)										21 (0.1)	488 (1.9)	389 (1.5)	555 (2.1)	104 (0.4)	1560 (6.0)	
101～125		3 (0.0)										1 (0.0)	35 (0.1)	508 (2.0)	431 (1.7)	665 (2.6)	123 (0.5)	1766 (6.8)
76～100		6 (0.0)	2 (0.0)								2 (0.0)	2 (0.0)	57 (0.2)	823 (3.2)	600 (2.3)	821 (3.2)	128 (0.5)	2441 (9.4)
51～75		33 (0.1)	14 (0.1)								27 (0.1)	33 (0.1)	139 (0.5)	1205 (4.6)	771 (3.0)	939 (3.6)	179 (0.7)	3340 (12.9)
26～50		342 (1.3)	100 (0.4)								248 (1.0)	336 (1.3)	691 (2.7)	2392 (9.2)	1393 (5.4)	1553 (6.0)	609 (2.3)	7664 (29.5)
合計		392 (1.5)	116 (0.4)	0 (0.0)	0 (0.0)	0 (0.0)	0 (0.0)	0 (0.0)	0 (0.0)	0 (0.0)	277 (1.1)	372 (1.4)	995 (3.8)	6950 (26.7)	4965 (19.1)	5920 (22.8)	1492 (5.7)	21479 (82.6)

(連続観測)

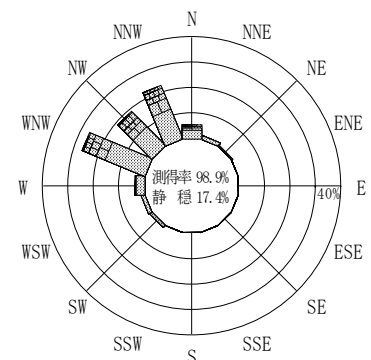
有義波が25cm以下の回数	4513 (17.4)
合計	25992 (100.0)



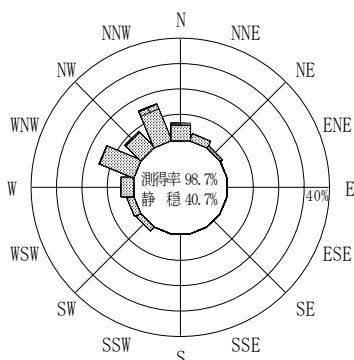
2013年12月～2014年2月（冬）



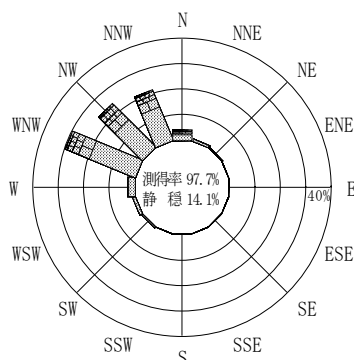
2014年3月～2014年5月（春）



2014年1月～2014年12月（年）



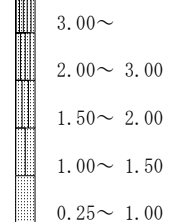
2014年6月～2014年8月（夏）



2014年9月～2014年11月（秋）

石狩新港

波高(m)



(連続観測)

付図-B.2.2 石狩新港 波高・波向別出現頻度図（連続観測）