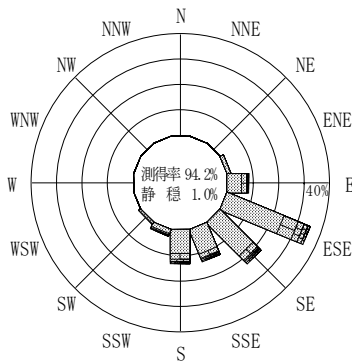


付表-B.4.29 十勝 波高・波向別出現頻度統計（連続観測，2014年1月～2014年12月）
 2014年1月～2014年12月（年） 波高・波向階級別出現頻度表（有義波） 観測地点：十勝

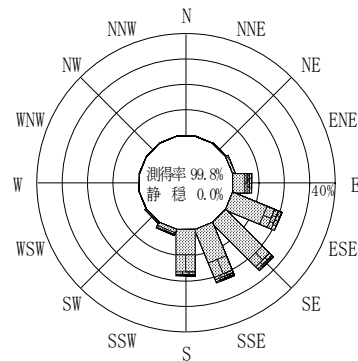
波高	波向	NNE	NE	ENE	E	ESE	SE	SSE	S	SSW	SW	WSW	W	WNW	NW	NNW	N	合計
801～																		0 (0.0)
751～800																		0 (0.0)
701～750																		0 (0.0)
651～700																		0 (0.0)
601～650																		0 (0.0)
551～600																		0 (0.0)
501～550						4 (0.0)	1 (0.0)	3 (0.0)										8 (0.0)
451～500					1 (0.0)	4 (0.0)	7 (0.0)	6 (0.0)	1 (0.0)									19 (0.1)
401～450					2 (0.0)	14 (0.1)	9 (0.0)	13 (0.1)	3 (0.0)									41 (0.2)
351～400					6 (0.0)	22 (0.1)	16 (0.1)	29 (0.1)	5 (0.0)									78 (0.3)
301～350					4 (0.0)	20 (0.1)	16 (0.1)	28 (0.1)	8 (0.0)									76 (0.3)
251～300					35 (0.1)	65 (0.3)	41 (0.2)	101 (0.4)	40 (0.2)									282 (1.1)
201～250					68 (0.3)	186 (0.7)	156 (0.6)	177 (0.7)	65 (0.3)	12 (0.0)	1 (0.0)							665 (2.6)
176～200					78 (0.3)	278 (1.1)	161 (0.6)	116 (0.4)	102 (0.4)	8 (0.0)	1 (0.0)							744 (2.9)
151～175		2 (0.0)			106 (0.4)	422 (1.6)	205 (0.8)	252 (1.0)	196 (0.8)	34 (0.1)	1 (0.0)							1218 (4.7)
126～150		2 (0.0)	1 (0.0)		175 (0.7)	660 (2.5)	348 (1.3)	442 (1.7)	390 (1.5)	57 (0.2)	1 (0.0)							2076 (8.0)
101～125		5 (0.0)	10 (0.0)		271 (1.0)	853 (3.3)	594 (2.3)	803 (3.1)	538 (2.1)	105 (0.4)	6 (0.0)							3185 (12.3)
76～100		3 (0.0)	37 (0.1)		549 (2.1)	1552 (6.0)	1228 (4.7)	1317 (5.1)	875 (3.4)	145 (0.6)	12 (0.0)							5718 (22.1)
51～75		10 (0.0)	58 (0.2)		474 (1.8)	1461 (5.6)	2044 (7.9)	1233 (4.8)	705 (2.7)	146 (0.6)	29 (0.1)							6160 (23.8)
26～50		7 (0.0)	64 (0.2)		287 (1.1)	1268 (4.9)	2302 (8.9)	1037 (4.0)	407 (1.6)	75 (0.3)	38 (0.1)							5485 (21.2)
合計		0 (0.0)	29 (0.1)	170 (0.7)	2056 (7.9)	6809 (26.3)	7128 (27.5)	5557 (21.5)	3335 (12.9)	582 (2.2)	89 (0.3)	0 (0.0)	0 (0.0)	0 (0.0)	0 (0.0)	0 (0.0)	0 (0.0)	25755 (99.4)

(連続観測)

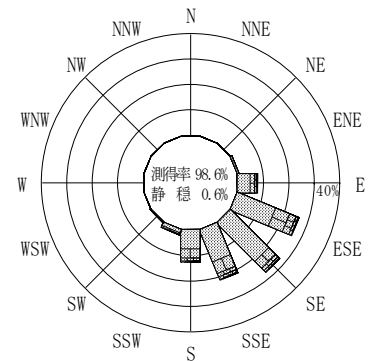
有義波が25cm以下の回数	144 (0.6)
合計	25899 (100.0)



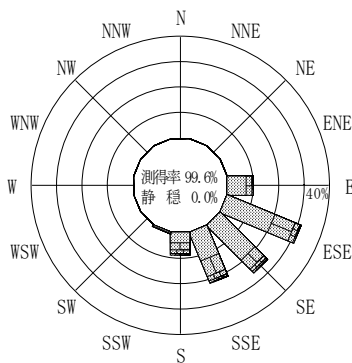
2013年12月～2014年2月（冬）



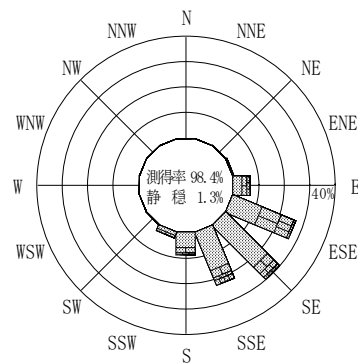
2014年3月～2014年5月（春）



2014年1月～2014年12月（年）




2014年6月～2014年8月（夏）



2014年9月～2014年11月（秋）

十勝



(連続観測)

付図-B.2.29 十勝 波高・波向別出現頻度図（連続観測）