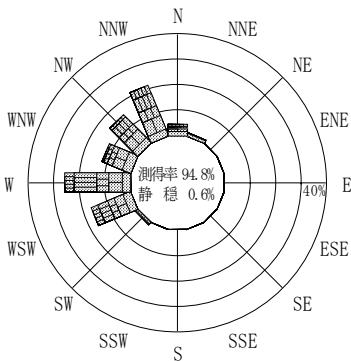


付表-B.4.1 留萌 波高・波向別出現頻度統計（連続観測，2014年1月～2014年12月）
 2014年1月～2014年12月（年） 波高・波向階級別出現頻度表（有義波） 観測地点：留萌

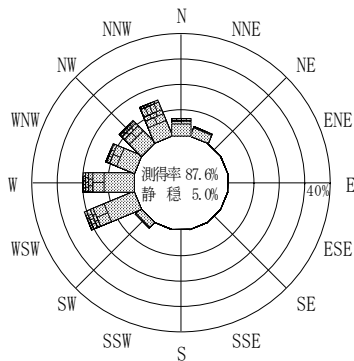
波高	波向	NNE	NE	ENE	E	ESE	SE	SSE	S	SSW	SW	WSW	W	WNW	NW	NNW	N	合計
801～																		0 (0.0)
751～800																		0 (0.0)
701～750																		0 (0.0)
651～700																		0 (0.0)
601～650												5 (0.0)	6 (0.0)					11 (0.0)
551～600												5 (0.0)	19 (0.1)	1 (0.0)				25 (0.1)
501～550												12 (0.0)	38 (0.2)	4 (0.0)	2 (0.0)			56 (0.2)
451～500												41 (0.2)	56 (0.2)	5 (0.0)	2 (0.0)	4 (0.0)	2 (0.0)	110 (0.5)
401～450												93 (0.4)	113 (0.5)	4 (0.0)	8 (0.0)	30 (0.1)	11 (0.0)	259 (1.1)
351～400												121 (0.5)	128 (0.5)	12 (0.0)	41 (0.2)	72 (0.3)	15 (0.1)	389 (1.6)
301～350	1 (0.0)											162 (0.7)	178 (0.7)	27 (0.1)	60 (0.2)	137 (0.6)	11 (0.0)	576 (2.4)
251～300	2 (0.0)										3 (0.0)	240 (1.0)	293 (1.2)	54 (0.2)	118 (0.5)	228 (0.9)	39 (0.2)	977 (4.0)
201～250	8 (0.0)										10 (0.0)	281 (1.2)	441 (1.8)	102 (0.4)	228 (0.9)	323 (1.3)	51 (0.2)	1444 (5.9)
176～200	3 (0.0)										9 (0.0)	192 (0.8)	338 (1.4)	113 (0.5)	136 (0.6)	184 (0.8)	13 (0.1)	988 (4.1)
151～175	12 (0.0)										9 (0.0)	249 (1.0)	423 (1.7)	198 (0.8)	237 (1.0)	214 (0.9)	46 (0.2)	1388 (5.7)
126～150	8 (0.0)										22 (0.1)	350 (1.4)	562 (2.3)	308 (1.3)	304 (1.3)	319 (1.3)	37 (0.2)	1910 (7.9)
101～125	33 (0.1)										33 (0.1)	484 (2.0)	565 (2.3)	447 (1.8)	352 (1.4)	373 (1.5)	106 (0.4)	2393 (9.8)
76～100	93 (0.4)										84 (0.3)	510 (2.1)	625 (2.6)	471 (1.9)	391 (1.6)	398 (1.6)	180 (0.7)	2752 (11.3)
51～75	218 (0.9)										145 (0.6)	620 (2.5)	527 (2.2)	409 (1.7)	358 (1.5)	370 (1.5)	290 (1.2)	2937 (12.1)
26～50	528 (2.2)										344 (1.4)	786 (3.2)	703 (2.9)	656 (2.7)	578 (2.4)	477 (2.0)	627 (2.6)	4699 (19.3)
合計		906 (3.7)	0 (0.0)	0 (0.0)	0 (0.0)	0 (0.0)	0 (0.0)	0 (0.0)	0 (0.0)	0 (0.0)	659 (2.7)	4151 (17.1)	5015 (20.6)	2811 (11.6)	2815 (11.6)	3129 (12.9)	1428 (5.9)	20914 (86.0)

(連続観測)

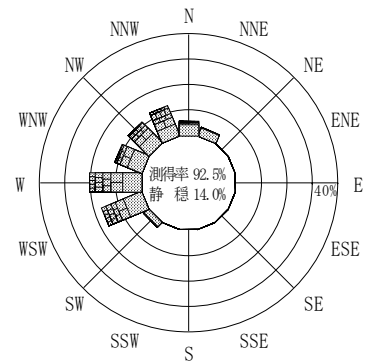
有義波が25cm以下の回数	3404 (14.0)
合計	24318 (100.0)



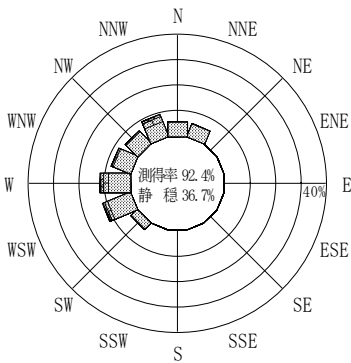
2013年12月～2014年2月（冬）



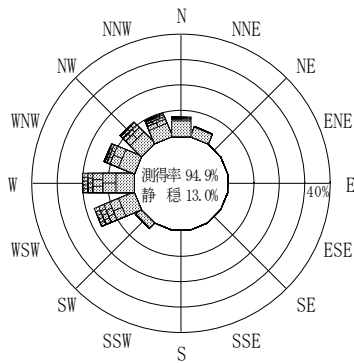
2014年3月～2014年5月（春）



2014年1月～2014年12月（年）



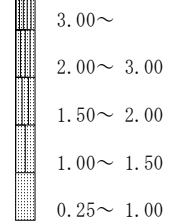
2014年6月～2014年8月（夏）



2014年9月～2014年11月（秋）

留萌

波高(m)



(連続観測)

付図-B.2.1 留萌 波高・波向別出現頻度図（連続観測）