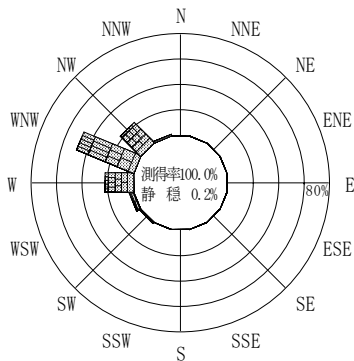


付表-B.4.3 瀬棚 波高・波向別出現頻度統計（連続観測，2014年1月～2014年12月）  
 2014年1月～2014年12月（年） 波高・波向階級別出現頻度表（有義波） 観測地点：瀬棚

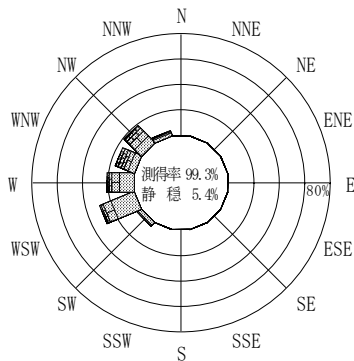
波高	波向	NNE	NE	ENE	E	ESE	SE	SSE	S	SSW	SW	WSW	W	WNW	NW	NNW	N	合計
801～																		0 (0.0)
751～800																		0 (0.0)
701～750													6 (0.0)					6 (0.0)
651～700													23 (0.1)	3 (0.0)				26 (0.1)
601～650													48 (0.2)	4 (0.0)				52 (0.2)
551～600													66 (0.3)	13 (0.1)				79 (0.3)
501～550													74 (0.3)	37 (0.1)				111 (0.4)
451～500													80 (0.3)	83 (0.3)	5 (0.0)			168 (0.7)
401～450													2 (0.0)	130 (0.5)	183 (0.7)	18 (0.1)		333 (1.3)
351～400													11 (0.0)	130 (0.5)	282 (1.1)	20 (0.1)		443 (1.7)
301～350													2 (0.0)	22 (0.1)	117 (0.5)	421 (1.6)	50 (0.2)	617 (2.4)
251～300													4 (0.0)	48 (0.2)	169 (0.7)	626 (2.4)	174 (0.7)	1027 (4.0)
201～250													10 (0.0)	120 (0.5)	484 (1.9)	778 (3.0)	364 (1.4)	1773 (6.9)
176～200													3 (0.0)	87 (0.3)	358 (1.4)	379 (1.5)	284 (1.1)	1134 (4.4)
151～175													6 (0.0)	193 (0.7)	486 (1.9)	637 (2.5)	377 (1.5)	1726 (6.7)
126～150													33 (0.1)	255 (1.0)	565 (2.2)	578 (2.2)	412 (1.6)	1934 (7.5)
101～125													90 (0.3)	508 (2.0)	690 (2.7)	551 (2.1)	494 (1.9)	2453 (9.5)
76～100													151 (0.6)	901 (3.5)	808 (3.1)	496 (1.9)	583 (2.3)	3169 (12.3)
51～75													297 (1.2)	961 (3.7)	943 (3.7)	595 (2.3)	571 (2.2)	3629 (14.1)
26～50													393 (1.5)	1080 (4.2)	1117 (4.3)	783 (3.0)	685 (2.7)	4325 (16.8)
合計		0 (0.0)	0 (0.0)	0 (0.0)	0 (0.0)	0 (0.0)	0 (0.0)	0 (0.0)	0 (0.0)	0 (0.0)	989 (3.8)	4188 (16.3)	6294 (24.4)	6449 (25.0)	4037 (15.7)	1016 (3.9)	32 (0.1)	23005 (89.3)

(連続観測)

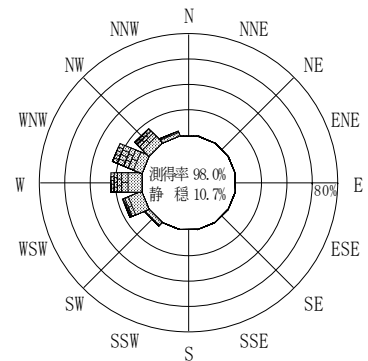
有義波が25cm以下の回数	2757 (10.7)
合計	25762 (100.0)



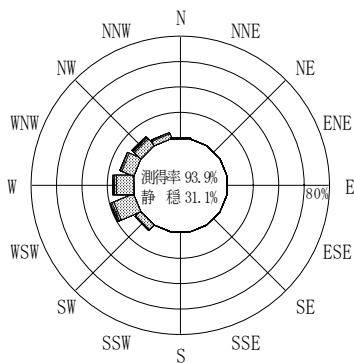
2013年12月～2014年2月（冬）



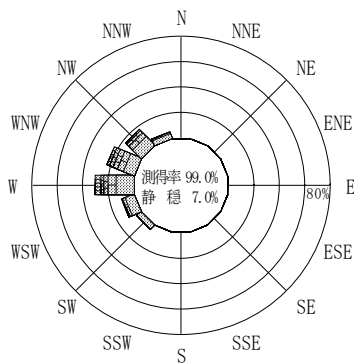
2014年3月～2014年5月（春）



2014年1月～2014年12月（年）



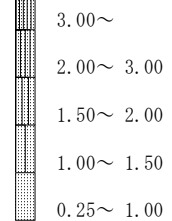
2014年6月～2014年8月（夏）



2014年9月～2014年11月（秋）

瀬棚

波高(m)



(連続観測)

付図-B.2.3 瀬棚 波高・波向別出現頻度図（連続観測）