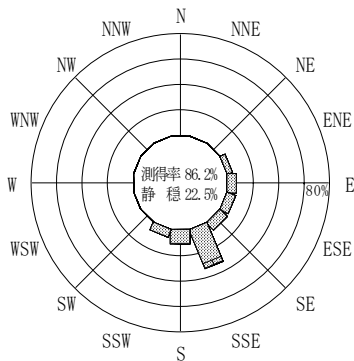


付表-B.4.45 清水 波高・波向別出現頻度統計（連続観測，2014年1月～2014年12月）  
 2014年1月～2014年12月（年） 波高・波向階級別出現頻度表（有義波） 観測地点：清水

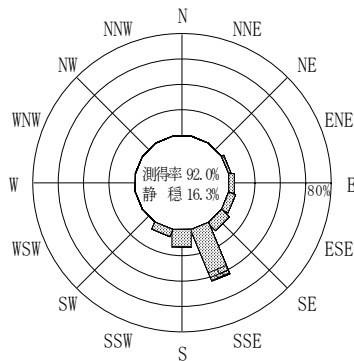
波高	波向	NNE	NE	ENE	E	ESE	SE	SSE	S	SSW	SW	WSW	W	WNW	NW	NNW	N	合計
801～																		0 (0.0)
751～800																		0 (0.0)
701～750																		0 (0.0)
651～700																		0 (0.0)
601～650																		0 (0.0)
551～600																		0 (0.0)
501～550																		0 (0.0)
451～500																		0 (0.0)
401～450									1 (0.0)									1 (0.0)
351～400									2 (0.0)									2 (0.0)
301～350									1 (0.0)	2 (0.0)								3 (0.0)
251～300									22 (0.1)									22 (0.1)
201～250									73 (0.3)									73 (0.3)
176～200									107 (0.4)	1 (0.0)								108 (0.5)
151～175									16 (0.1)	297 (1.2)	11 (0.0)							324 (1.4)
126～150									1 (0.0)	24 (0.1)	533 (2.2)	17 (0.1)	1 (0.0)					576 (2.4)
101～125									4 (0.0)	60 (0.3)	786 (3.3)	39 (0.2)	10 (0.0)					909 (3.8)
76～100									23 (0.1)	36 (0.2)	40 (0.2)	145 (0.6)	1358 (5.7)	180 (0.8)	35 (0.1)			1817 (7.6)
51～75									63 (0.3)	148 (0.6)	174 (0.7)	294 (1.2)	2237 (9.4)	504 (2.1)	210 (0.9)			3630 (15.2)
26～50									1 (0.0)	442 (1.9)	922 (3.9)	1017 (4.3)	1312 (5.5)	4972 (20.9)	2030 (8.5)	994 (4.2)		11690 (49.1)
合計									0 (0.0)	1 (0.0)	532 (2.2)	1112 (4.7)	1236 (5.2)	1852 (7.8)	10390 (43.6)	2782 (11.7)	1250 (5.2)	19155 (80.4)

(連続観測)

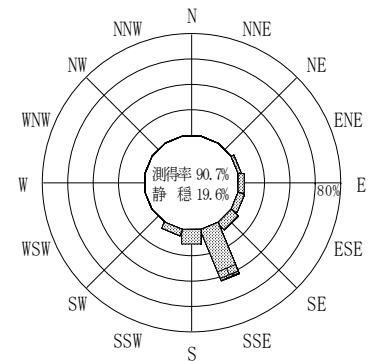
有義波が25cm以下の回数	4669 (19.6)
合計	23824 (100.0)



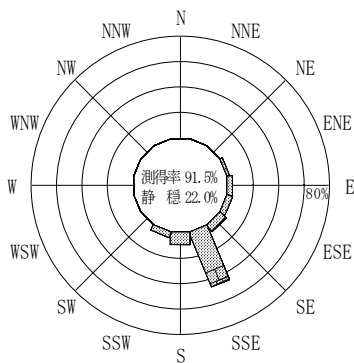
2013年12月～2014年2月（冬）



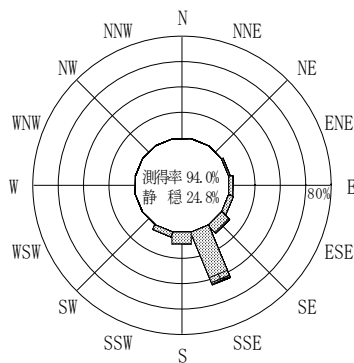
2014年3月～2014年5月（春）



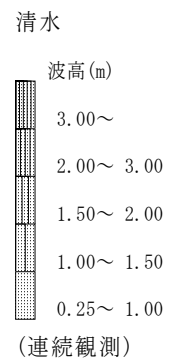
2014年1月～2014年12月（年）



2014年6月～2014年8月（夏）



2014年9月～2014年11月（秋）



付図-B.2.45 清水 波高・波向別出現頻度図（連続観測）