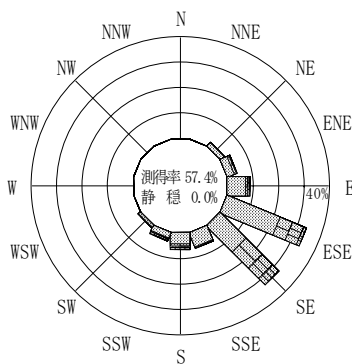


付表-B.4.55 細島 波高・波向別出現頻度統計（連続観測，2014年1月～2014年12月）  
 2014年1月～2014年12月（年） 波高・波向階級別出現頻度表（有義波） 観測地点：細島

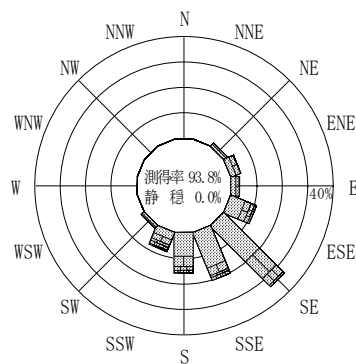
波高	波向	NNE	NE	ENE	E	ESE	SE	SSE	S	SSW	SW	WSW	W	WNW	NW	NNW	N	合計
801～																		0 (0.0)
751～800																		0 (0.0)
701～750																		0 (0.0)
651～700																		0 (0.0)
601～650							1 (0.0)	1 (0.0)										2 (0.0)
551～600							2 (0.0)		3 (0.0)									5 (0.0)
501～550						1 (0.0)	2 (0.0)	2 (0.0)	2 (0.0)									7 (0.0)
451～500						2 (0.0)	11 (0.1)	3 (0.0)	19 (0.1)	2 (0.0)								37 (0.2)
401～450						1 (0.0)	17 (0.1)	10 (0.1)	44 (0.2)	31 (0.2)	1 (0.0)							104 (0.6)
351～400							6 (0.0)	14 (0.1)	10 (0.1)	49 (0.3)	41 (0.2)	1 (0.0)						121 (0.7)
301～350			6 (0.0)			6 (0.0)	22 (0.1)	8 (0.0)	42 (0.2)	60 (0.3)								144 (0.8)
251～300		5 (0.0)	17 (0.1)	10 (0.1)	14 (0.1)	112 (0.6)	46 (0.2)	111 (0.6)	135 (0.7)	1 (0.0)								451 (2.4)
201～250		5 (0.0)	34 (0.2)	7 (0.0)	95 (0.5)	315 (1.7)	138 (0.7)	237 (1.3)	150 (0.8)									981 (5.3)
176～200		11 (0.1)	23 (0.1)	10 (0.1)	106 (0.6)	254 (1.4)	61 (0.3)	184 (1.0)	91 (0.5)	2 (0.0)								742 (4.0)
151～175		13 (0.1)	43 (0.2)	63 (0.3)	204 (1.1)	403 (2.2)	51 (0.3)	179 (1.0)	95 (0.5)	1 (0.0)								1052 (5.7)
126～150		55 (0.3)	106 (0.6)	83 (0.4)	317 (1.7)	633 (3.4)	109 (0.6)	259 (1.4)	144 (0.8)	16 (0.1)								1722 (9.3)
101～125		136 (0.7)	279 (1.5)	150 (0.8)	396 (2.1)	1052 (5.7)	202 (1.1)	312 (1.7)	248 (1.3)	43 (0.2)								2818 (15.2)
76～100		102 (0.6)	227 (1.2)	163 (0.9)	616 (3.3)	1494 (8.1)	490 (2.6)	469 (2.5)	273 (1.5)	75 (0.4)								3909 (21.1)
51～75		96 (0.5)	162 (0.9)	133 (0.7)	592 (3.2)	1669 (9.0)	996 (5.4)	745 (4.0)	325 (1.8)	70 (0.4)								4788 (25.8)
26～50		19 (0.1)	28 (0.2)	41 (0.2)	119 (0.6)	516 (2.8)	488 (2.6)	329 (1.8)	76 (0.4)	17 (0.1)								1633 (8.8)
合計		0 (0.0)	442 (2.4)	925 (5.0)	660 (3.6)	2475 (13.4)	6517 (35.2)	2615 (14.1)	2984 (16.1)	1671 (9.0)	227 (1.2)	0 (0.0)	0 (0.0)	0 (0.0)	0 (0.0)	0 (0.0)	0 (0.0)	18516 (99.9)

(連続観測)

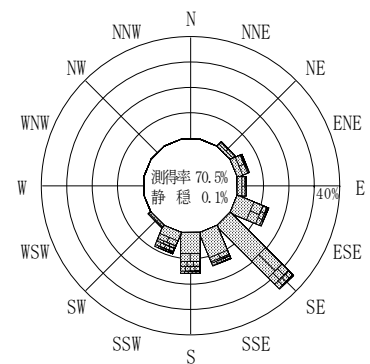
有義波が25cm以下の回数	10 (0.1)
合計	18526 (100.0)



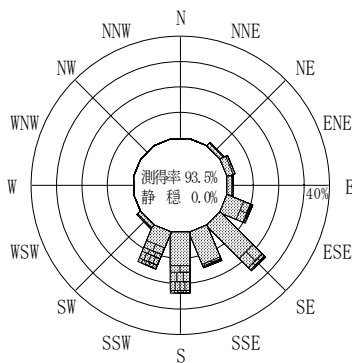
2013年12月～2014年2月（冬）



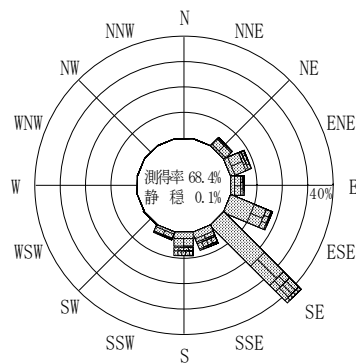
2014年3月～2014年5月（春）



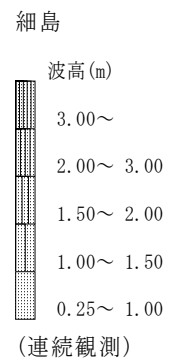
2014年1月～2014年12月（年）



2014年6月～2014年8月（夏）



2014年9月～2014年11月（秋）



付図-B.2.55 細島 波高・波向別出現頻度図（連続観測）