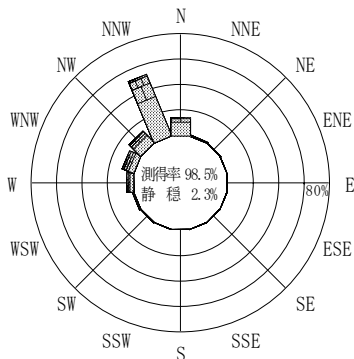


付表-B.4.21 藍島 波高・波向別出現頻度統計（連続観測，2014年1月～2014年12月）  
 2014年1月～2014年12月（年） 波高・波向階級別出現頻度表（有義波） 観測地点：藍島

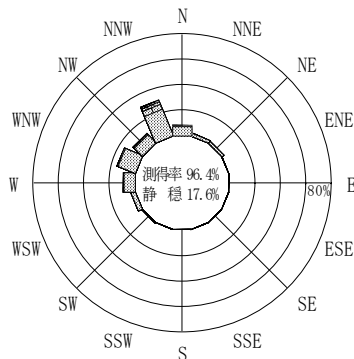
波高	波向	NNE	NE	ENE	E	ESE	SE	SSE	S	SSW	SW	WSW	W	WNW	NW	NNW	N	合計	
801～																		0 (0.0)	
751～800																		0 (0.0)	
701～750																		0 (0.0)	
651～700																		0 (0.0)	
601～650																		0 (0.0)	
551～600																		0 (0.0)	
501～550																		0 (0.0)	
451～500																		0 (0.0)	
401～450																		0 (0.0)	
351～400															1 (0.0)			1 (0.0)	
301～350														2 (0.0)	6 (0.0)	23 (0.1)	1 (0.0)	32 (0.1)	
251～300													4 (0.0)	28 (0.1)	34 (0.1)	117 (0.5)	4 (0.0)	187 (0.7)	
201～250		3 (0.0)										1 (0.0)	31 (0.1)	100 (0.4)	87 (0.3)	261 (1.0)	23 (0.1)	506 (2.0)	
176～200		1 (0.0)											47 (0.2)	94 (0.4)	52 (0.2)	262 (1.0)	28 (0.1)	484 (1.9)	
151～175		3 (0.0)										1 (0.0)	72 (0.3)	109 (0.4)	109 (0.4)	412 (1.6)	66 (0.3)	772 (3.0)	
126～150		1 (0.0)										1 (0.0)	44 (0.2)	129 (0.5)	123 (0.5)	517 (2.0)	90 (0.3)	905 (3.5)	
101～125		7 (0.0)										9 (0.0)	40 (0.2)	110 (0.4)	133 (0.5)	962 (3.7)	176 (0.7)	1437 (5.6)	
76～100		7 (0.0)	1 (0.0)									3 (0.0)	28 (0.1)	104 (0.4)	310 (1.2)	1563 (6.1)	276 (1.1)	2606 (10.1)	
51～75		81 (0.3)	56 (0.2)									38 (0.1)	134 (0.5)	474 (1.8)	692 (2.7)	560 (2.2)	2316 (9.0)	624 (2.4)	4975 (19.3)
26～50		383 (1.5)	290 (1.1)									102 (0.4)	468 (1.8)	848 (3.3)	1210 (4.7)	1600 (6.2)	3589 (14.0)	1202 (4.7)	9692 (37.7)
合計		486 (1.9)	347 (1.3)	0 (0.0)	0 (0.0)	0 (0.0)	0 (0.0)	0 (0.0)	0 (0.0)	0 (0.0)	143 (0.6)	642 (2.5)	1664 (6.5)	2788 (10.8)	3015 (11.7)	10022 (39.0)	2490 (9.7)	21597 (84.0)	

(連続観測)

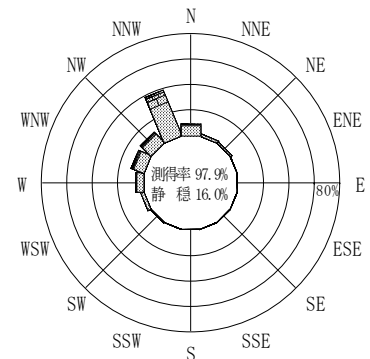
有義波が25cm以下の回数	4118 (16.0)
合計	25715 (100.0)



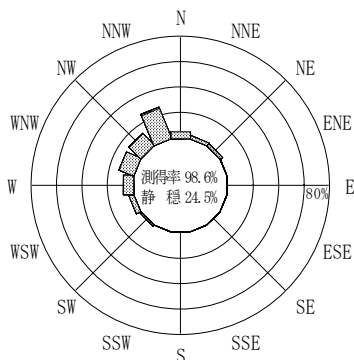
2013年12月～2014年2月（冬）



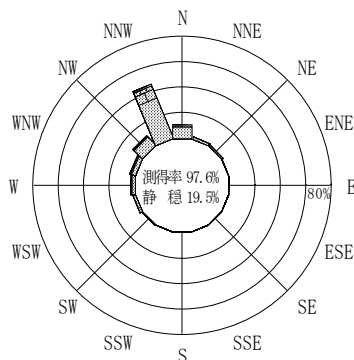
2014年3月～2014年5月（春）



2014年1月～2014年12月（年）



2014年6月～2014年8月（夏）



2014年9月～2014年11月（秋）

藍島

波高(m)



(連続観測)

付図-B.2.21 藍島 波高・波向別出現頻度図（連続観測）