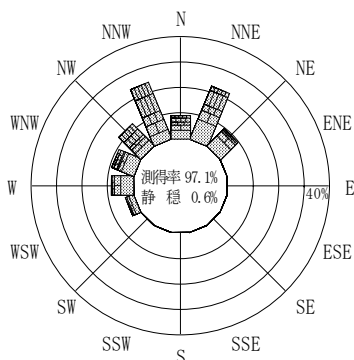


付表-B.4.25 名瀬 波高・波向別出現頻度統計（連続観測，2014年1月～2014年12月）
 2014年1月～2014年12月（年） 波高・波向階級別出現頻度表（有義波） 観測地点：名瀬

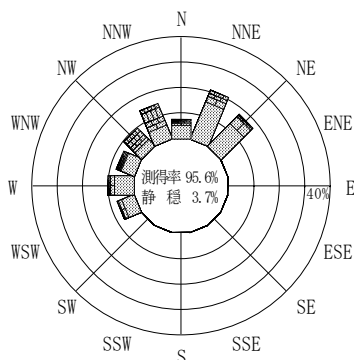
波高	波向	NNE	NE	ENE	E	ESE	SE	SSE	S	SSW	SW	WSW	W	WNW	NW	NNW	N	合計	
801～																	(0.0)	(0.0)	
751～800																		0 (0.0)	
701～750		1 (0.0)															2 (0.0)	3 (0.0)	
651～700		2 (0.0)															1 (0.0)	3 (0.0)	6 (0.0)
601～650		1 (0.0)											1 (0.0)	5 (0.0)	4 (0.0)	3 (0.0)	2 (0.0)	16 (0.1)	
551～600		2 (0.0)											2 (0.0)	8 (0.0)	9 (0.0)	12 (0.0)	1 (0.0)	34 (0.1)	
501～550		6 (0.0)											3 (0.0)	13 (0.1)	28 (0.1)	29 (0.1)	7 (0.0)	86 (0.3)	
451～500		19 (0.1)											6 (0.0)	9 (0.0)	14 (0.1)	28 (0.1)	4 (0.0)	80 (0.3)	
401～450		31 (0.1)											6 (0.0)	11 (0.0)	36 (0.1)	78 (0.3)	35 (0.1)	197 (0.8)	
351～400		67 (0.3)	1 (0.0)										12 (0.0)	59 (0.2)	132 (0.5)	177 (0.7)	51 (0.2)	499 (2.0)	
301～350		93 (0.4)	4 (0.0)										23 (0.1)	60 (0.2)	149 (0.6)	231 (0.9)	45 (0.2)	605 (2.4)	
251～300		233 (0.9)	30 (0.1)										39 (0.2)	74 (0.3)	166 (0.7)	484 (1.9)	120 (0.5)	1146 (4.6)	
201～250		343 (1.4)	98 (0.4)										30 (0.1)	81 (0.3)	105 (0.4)	214 (0.9)	523 (2.1)	137 (0.5)	1531 (6.1)
176～200		227 (0.9)	119 (0.5)										47 (0.2)	91 (0.4)	65 (0.3)	121 (0.5)	275 (1.1)	84 (0.3)	1029 (4.1)
151～175		286 (1.1)	154 (0.6)										86 (0.3)	137 (0.5)	73 (0.3)	118 (0.5)	278 (1.1)	78 (0.3)	1210 (4.8)
126～150		401 (1.6)	284 (1.1)										173 (0.7)	256 (1.0)	107 (0.4)	308 (1.2)	130 (0.5)	1802 (7.2)	
101～125		458 (1.8)	447 (1.8)										306 (1.2)	379 (1.5)	140 (0.7)	313 (1.2)	142 (0.6)	2352 (9.4)	
76～100		696 (2.8)	611 (2.4)										354 (1.4)	574 (2.3)	176 (1.0)	368 (1.5)	240 (1.0)	3269 (13.0)	
51～75		1124 (4.5)	804 (3.2)										442 (1.8)	817 (3.3)	614 (2.4)	351 (1.4)	435 (1.7)	422 (1.7)	5009 (20.0)
26～50		1314 (5.2)	936 (3.7)										476 (1.9)	786 (3.1)	728 (2.9)	405 (1.6)	497 (2.0)	557 (2.2)	5699 (22.7)
合計		5304 (21.2)	3488 (13.9)	0 (0.0)	0 (0.0)	0 (0.0)	0 (0.0)	0 (0.0)	0 (0.0)	0 (0.0)	0 (0.0)	0 (0.0)	1914 (7.6)	3213 (12.8)	2348 (9.4)	2206 (8.8)	4042 (16.1)	2059 (8.2)	24574 (98.0)

(連続観測)

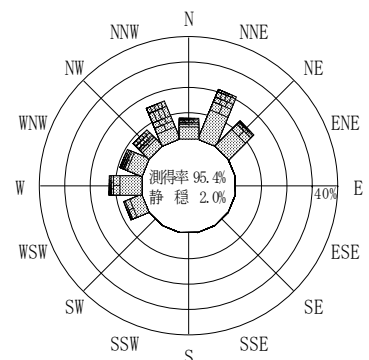
有義波が25cm以下の回数	500 (2.0)
合計	25074 (100.0)



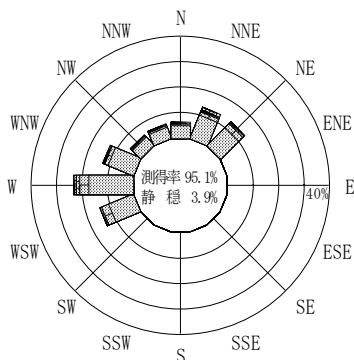
2013年12月～2014年2月（冬）



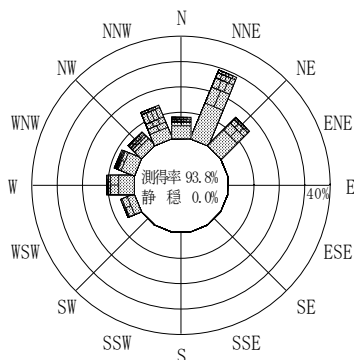
2014年3月～2014年5月（春）



2014年1月～2014年12月（年）




2014年6月～2014年8月（夏）



2014年9月～2014年11月（秋）

名瀬



(連続観測)

付図-B.2.25 名瀬 波高・波向別出現頻度図（連続観測）