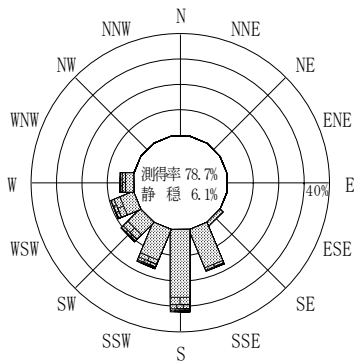


付表-B.4.51 室津 波高・波向別出現頻度統計（連続観測，2014年1月～2014年12月）
 2014年1月～2014年12月（年） 波高・波向階級別出現頻度表（有義波） 観測地点：室津

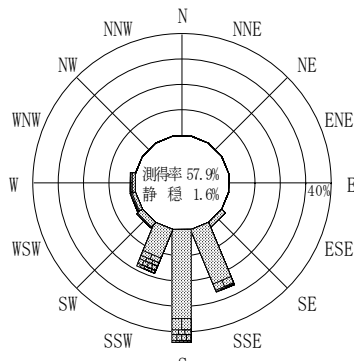
波高	波向	NNE	NE	ENE	E	ESE	SE	SSE	S	SSW	SW	WSW	W	WNW	NW	NNW	N	合計
801～																		0 (0.0)
751～800																		0 (0.0)
701～750																		0 (0.0)
651～700																		0 (0.0)
601～650																		0 (0.0)
551～600																		0 (0.0)
501～550									1 (0.0)	1 (0.0)								2 (0.0)
451～500									3 (0.0)	10 (0.1)	2 (0.0)							15 (0.1)
401～450									9 (0.1)	14 (0.1)								23 (0.1)
351～400									7 (0.0)	15 (0.1)	3 (0.0)							25 (0.1)
301～350								3 (0.0)	29 (0.2)	61 (0.3)	1 (0.0)							94 (0.5)
251～300								12 (0.1)	77 (0.4)	166 (0.9)	2 (0.0)	2 (0.0)	6 (0.0)					265 (1.5)
201～250								12 (0.1)	138 (0.8)	279 (1.6)	14 (0.1)	19 (0.1)	53 (0.3)					515 (2.9)
176～200								12 (0.1)	111 (0.6)	167 (0.9)	19 (0.1)	34 (0.2)	37 (0.2)					380 (2.1)
151～175								40 (0.2)	176 (1.0)	225 (1.3)	43 (0.2)	51 (0.3)	61 (0.3)					596 (3.3)
126～150								90 (0.5)	267 (1.5)	310 (1.7)	62 (0.3)	118 (0.7)	85 (0.5)					932 (5.2)
101～125							1 (0.0)	222 (1.2)	451 (2.5)	382 (2.1)	117 (0.7)	123 (0.7)	62 (0.3)					1358 (7.6)
76～100							9 (0.1)	511 (2.8)	883 (4.9)	507 (2.8)	167 (0.9)	137 (0.8)	80 (0.4)					2294 (12.8)
51～75							62 (0.3)	1122 (6.3)	1739 (9.7)	901 (5.0)	241 (1.3)	155 (0.9)	99 (0.6)					4319 (24.1)
26～50							270 (1.5)	1876 (10.5)	2561 (14.3)	1366 (7.6)	284 (1.6)	139 (0.8)	94 (0.5)					6590 (36.7)
合計		0 (0.0)	0 (0.0)	0 (0.0)	0 (0.0)	0 (0.0)	342 (1.9)	3900 (21.7)	6452 (35.9)	4404 (24.5)	955 (5.3)	778 (4.3)	577 (3.2)	0 (0.0)	0 (0.0)	0 (0.0)	0 (0.0)	17408 (97.0)

(連続観測)

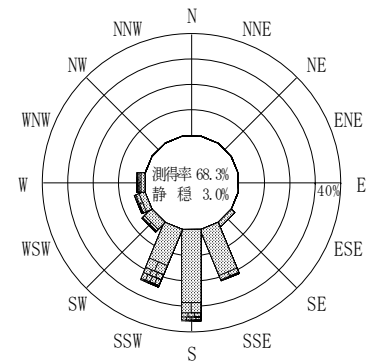
有義波が25cm以下の回数	540 (3.0)
合計	17948 (100.0)



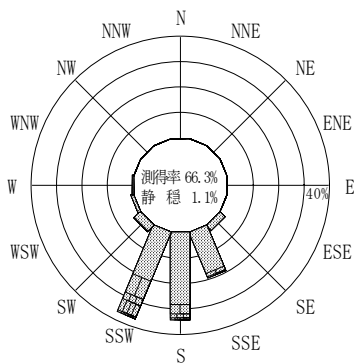
2013年12月～2014年2月（冬）



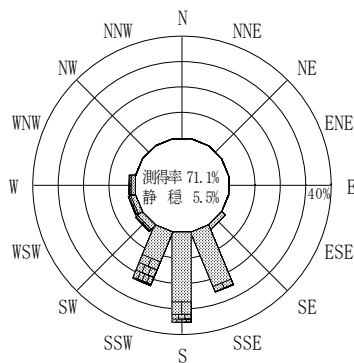
2014年3月～2014年5月（春）



2014年1月～2014年12月（年）



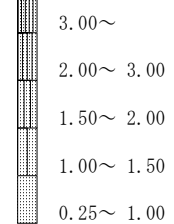
2014年6月～2014年8月（夏）



2014年9月～2014年11月（秋）

室津

波高(m)



(連続観測)

付図-B.2.51 室津 波高・波向別出現頻度図（連続観測）