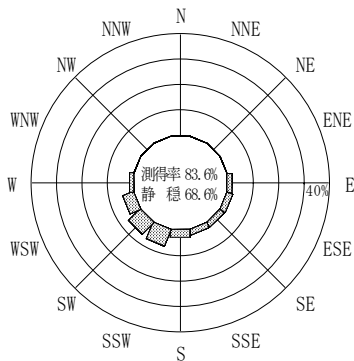


付表-B.4.49 神戸 波高・波向別出現頻度統計（連続観測，2014年1月～2014年12月）
 2014年1月～2014年12月（年） 波高・波向階級別出現頻度表（有義波） 観測地点：神戸

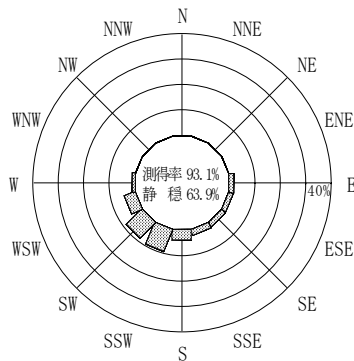
波高	波向	NNE	NE	ENE	E	ESE	SE	SSE	S	SSW	SW	WSW	W	WNW	NW	NNW	N	合計
801～																		0 (0.0)
751～800																		0 (0.0)
701～750																		0 (0.0)
651～700																		0 (0.0)
601～650																		0 (0.0)
551～600																		0 (0.0)
501～550																		0 (0.0)
451～500																		0 (0.0)
401～450																		0 (0.0)
351～400																		0 (0.0)
301～350																		0 (0.0)
251～300																		0 (0.0)
201～250								1 (0.0)										1 (0.0)
176～200										1 (0.0)	1 (0.0)							2 (0.0)
151～175											6 (0.0)	2 (0.0)	1 (0.0)					9 (0.0)
126～150					1 (0.0)					5 (0.0)	6 (0.0)	4 (0.0)						16 (0.1)
101～125						1 (0.0)		4 (0.0)	3 (0.0)	32 (0.1)	27 (0.1)	17 (0.1)	2 (0.0)					86 (0.4)
76～100					3 (0.0)	6 (0.0)	3 (0.0)	7 (0.0)	22 (0.1)	140 (0.6)	157 (0.7)	47 (0.2)	16 (0.1)					401 (1.7)
51～75					25 (0.1)	37 (0.2)	21 (0.1)	35 (0.2)	109 (0.5)	410 (1.8)	453 (2.0)	203 (0.9)	57 (0.2)					1350 (5.8)
26～50					392 (1.7)	445 (1.9)	409 (1.8)	490 (2.1)	737 (3.2)	1474 (6.4)	1527 (6.6)	969 (4.2)	303 (1.3)					6746 (29.2)
合計		0 (0.0)	0 (0.0)	0 (0.0)	421 (1.8)	489 (2.1)	433 (1.9)	537 (2.3)	871 (3.8)	2062 (8.9)	2177 (9.4)	1242 (5.4)	379 (1.6)	0 (0.0)	0 (0.0)	0 (0.0)	0 (0.0)	8611 (37.2)

(連続観測)

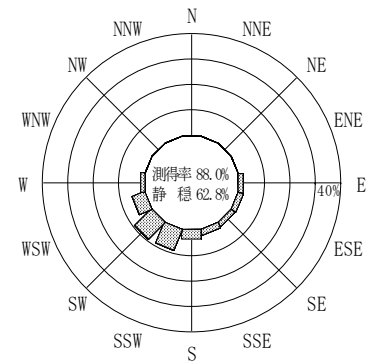
有義波が25cm以下の回数	14526 (62.8)
合計	23137 (100.0)



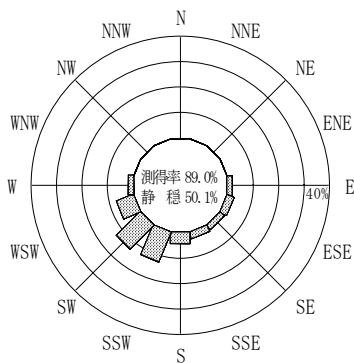
2013年12月～2014年2月（冬）



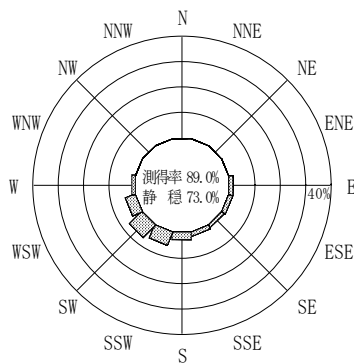
2014年3月～2014年5月（春）




2014年1月～2014年12月（年）



2014年6月～2014年8月（夏）



2014年9月～2014年11月（秋）



付図-B.2.49 神戸 波高・波向別出現頻度図（連続観測）