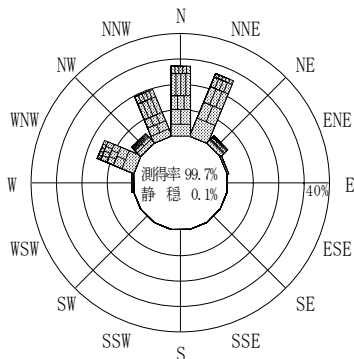


付表-B.4.18 鳥取 波高・波向別出現頻度統計（連続観測，2014年1月～2014年12月）
 2014年1月～2014年12月（年） 波高・波向階級別出現頻度表（有義波） 観測地点：鳥取

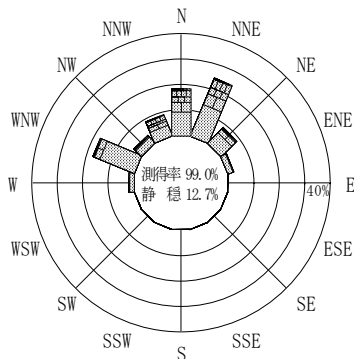
| 波高 | 波向 | NNE | NE | ENE | E | ESE | SE | SSE | S | SSW | SW | WSW | W | WNW | NW | NNW | N | 合計 |
|---------|----|----------------|---------------|--------------|------------|------------|------------|------------|------------|------------|------------|------------|--------------|----------------|--------------|----------------|----------------|-----------------|
| 801～ | | | | | | | | | | | | | | | | | | 0 (0.0) |
| 751～800 | | | | | | | | | | | | | | | | | | 0 (0.0) |
| 701～750 | | | | | | | | | | | | | | | | | | 0 (0.0) |
| 651～700 | | | | | | | | | | | | | | | | | | 0 (0.0) |
| 601～650 | | | | | | | | | | | | | | | | | | 0 (0.0) |
| 551～600 | | | | | | | | | | | | | | | | 2 (0.0) | 4 (0.0) | 6 (0.0) |
| 501～550 | | 3 (0.0) | | | | | | | | | | | | 4 (0.0) | 4 (0.0) | 25 (0.1) | 17 (0.1) | 53 (0.2) |
| 451～500 | | 14 (0.1) | 1 (0.0) | | | | | | | | | | | 2 (0.0) | 11 (0.0) | 41 (0.2) | 23 (0.1) | 92 (0.4) |
| 401～450 | | 31 (0.1) | 1 (0.0) | | | | | | | | | | | 12 (0.0) | 9 (0.0) | 46 (0.2) | 26 (0.1) | 125 (0.5) |
| 351～400 | | 64 (0.2) | 5 (0.0) | | | | | | | | | | | 30 (0.1) | 8 (0.0) | 55 (0.2) | 49 (0.2) | 211 (0.8) |
| 301～350 | | 90 (0.3) | 6 (0.0) | | | | | | | | | | | 58 (0.2) | 27 (0.1) | 147 (0.6) | 88 (0.3) | 416 (1.6) |
| 251～300 | | 168 (0.6) | 24 (0.1) | | | | | | | | | | 1 (0.0) | 133 (0.5) | 72 (0.3) | 350 (1.3) | 224 (0.9) | 972 (3.7) |
| 201～250 | | 447 (1.7) | 47 (0.2) | 1 (0.0) | | | | | | | | | 4 (0.0) | 216 (0.8) | 105 (0.4) | 639 (2.5) | 502 (1.9) | 1961 (7.5) |
| 176～200 | | 376 (1.4) | 71 (0.3) | 4 (0.0) | | | | | | | | | 2 (0.0) | 89 (0.3) | 37 (0.1) | 323 (1.2) | 351 (1.4) | 1253 (4.8) |
| 151～175 | | 429 (1.7) | 103 (0.4) | 7 (0.0) | | | | | | | | | 11 (0.0) | 140 (0.5) | 36 (0.1) | 273 (1.1) | 512 (2.0) | 1511 (5.8) |
| 126～150 | | 549 (2.1) | 144 (0.6) | 5 (0.0) | | | | | | | | | 13 (0.1) | 207 (0.8) | 44 (0.2) | 287 (1.1) | 559 (2.2) | 1808 (7.0) |
| 101～125 | | 723 (2.8) | 166 (0.6) | 13 (0.1) | | | | | | | | | 29 (0.1) | 275 (1.1) | 64 (0.2) | 247 (1.0) | 534 (2.1) | 2051 (7.9) |
| 76～100 | | 1011 (3.9) | 221 (0.9) | 46 (0.2) | | | | | | | | | 37 (0.1) | 464 (1.8) | 79 (0.3) | 244 (0.9) | 669 (2.6) | 2771 (10.7) |
| 51～75 | | 1504 (5.8) | 426 (1.6) | 136 (0.5) | | | | | | | | | 78 (0.3) | 712 (2.7) | 125 (0.5) | 346 (1.3) | 751 (2.9) | 4078 (15.7) |
| 26～50 | | 1306 (5.0) | 695 (2.7) | 410 (1.6) | | | | | | | | | 170 (0.7) | 887 (3.4) | 374 (1.4) | 604 (2.3) | 847 (3.3) | 5293 (20.4) |
| 合計 | | 6715 (25.8) | 1910 (7.4) | 622 (2.4) | 0 (0.0) | 0 (0.0) | 0 (0.0) | 0 (0.0) | 0 (0.0) | 0 (0.0) | 0 (0.0) | 0 (0.0) | 345 (1.3) | 3229 (12.4) | 995 (3.8) | 3629 (14.0) | 5156 (19.8) | 22601 (87.0) |

(連続観測)

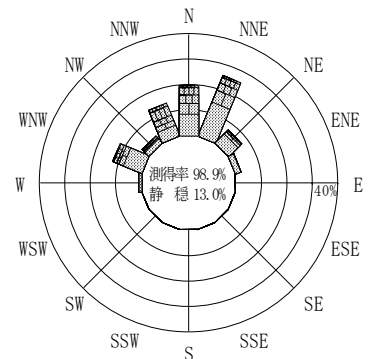
| | |
|---------------|------------------|
| 有義波が25cm以下の回数 | 3378 (13.0) |
| 合計 | 25979 (100.0) |



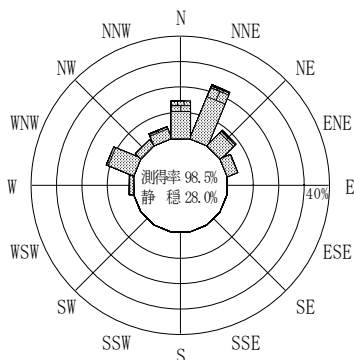
2013年12月～2014年2月（冬）



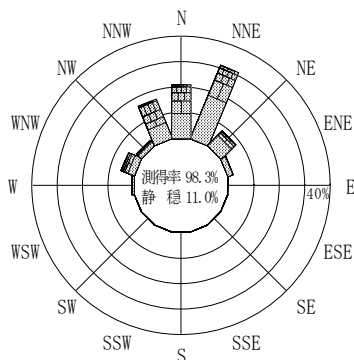
2014年3月～2014年5月（春）



2014年1月～2014年12月（年）




2014年6月～2014年8月（夏）



2014年9月～2014年11月（秋）

鳥取



(連続観測)

付図-B.2.18 鳥取 波高・波向別出現頻度図（連続観測）