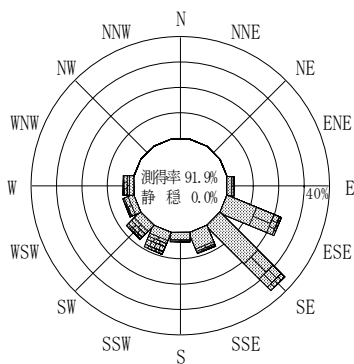


付表-B.4.48 潮岬 波高・波向別出現頻度統計（連続観測，2014年1月～2014年12月）
 2014年1月～2014年12月（年） 波高・波向階級別出現頻度表（有義波） 観測地点：潮岬

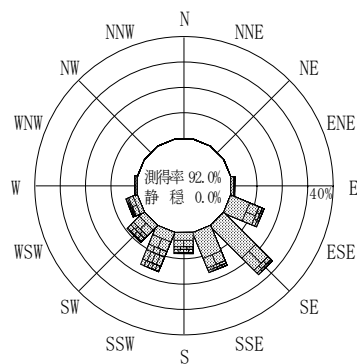
波高	波向	NNE	NE	ENE	E	ESE	SE	SSE	S	SSW	SW	WSW	W	WNW	NW	NNW	N	合計
801～											4 (0.0)							4 (0.0)
751～800										1 (0.0)	4 (0.0)							5 (0.0)
701～750										1 (0.0)	6 (0.0)	8 (0.0)						15 (0.1)
651～700											12 (0.1)	18 (0.1)						30 (0.1)
601～650										1 (0.0)	11 (0.1)	18 (0.1)						30 (0.1)
551～600									1 (0.0)	4 (0.0)	12 (0.1)	21 (0.1)						38 (0.2)
501～550							1 (0.0)			20 (0.0)	8 (0.0)	17 (0.1)						46 (0.2)
451～500					7 (0.0)	2 (0.0)				31 (0.1)	9 (0.0)	47 (0.2)						96 (0.5)
401～450					1 (0.0)	12 (0.1)	6 (0.0)	2 (0.0)	5 (0.0)	47 (0.2)	38 (0.2)	104 (0.5)	5 (0.0)					220 (1.1)
351～400					3 (0.0)	3 (0.0)	4 (0.0)	1 (0.0)	10 (0.0)	74 (0.4)	42 (0.2)	202 (1.0)	14 (0.1)					353 (1.7)
301～350					1 (0.0)	5 (0.0)	6 (0.0)	3 (0.0)	18 (0.1)	81 (0.4)	58 (0.3)	175 (0.8)	12 (0.1)					359 (1.7)
251～300					4 (0.0)	17 (0.1)	9 (0.0)	18 (0.1)	28 (0.1)	237 (1.1)	165 (0.8)	225 (1.1)	21 (0.1)					724 (3.5)
201～250					9 (0.0)	78 (0.4)	119 (0.6)	46 (0.2)	91 (0.4)	277 (1.3)	355 (1.7)	306 (1.5)	29 (0.1)					1310 (6.3)
176～200					10 (0.0)	67 (0.3)	170 (0.8)	59 (0.3)	70 (0.3)	160 (0.8)	231 (1.1)	219 (1.0)	43 (0.2)					1029 (4.9)
151～175					16 (0.1)	149 (0.7)	236 (1.1)	79 (0.4)	56 (0.3)	230 (1.1)	337 (1.6)	336 (1.6)	113 (0.5)					1552 (7.4)
126～150					24 (0.1)	230 (1.1)	489 (2.3)	153 (0.7)	105 (0.5)	237 (1.1)	441 (2.1)	343 (1.6)	113 (0.5)					2135 (10.2)
101～125					44 (0.2)	419 (2.0)	917 (4.4)	322 (1.5)	123 (0.6)	296 (1.4)	420 (2.0)	308 (1.5)	90 (0.4)					2939 (14.0)
76～100					88 (0.4)	656 (3.1)	1445 (6.9)	554 (2.6)	162 (0.8)	389 (1.9)	548 (2.6)	339 (1.6)	129 (0.6)					4310 (20.6)
51～75					108 (0.5)	576 (2.7)	1798 (8.6)	855 (4.1)	231 (1.1)	329 (1.6)	453 (2.2)	286 (1.4)	140 (0.7)					4776 (22.8)
26～50					11 (0.1)	102 (0.5)	351 (1.7)	177 (0.8)	76 (0.4)	91 (0.4)	82 (0.4)	66 (0.3)	23 (0.1)					979 (4.7)
合計		0 (0.0)	0 (0.0)	0 (0.0)	319 (1.5)	2321 (11.1)	5553 (26.5)	2269 (10.8)	976 (4.7)	2506 (12.0)	3236 (15.4)	3038 (14.5)	732 (3.5)	0 (0.0)	0 (0.0)	0 (0.0)	0 (0.0)	20950 (100.0)

(連続観測)

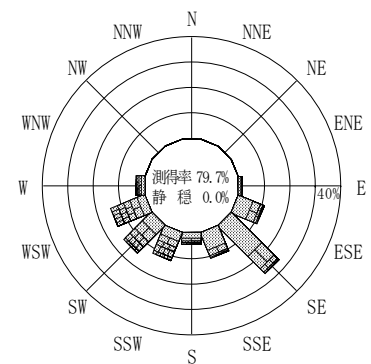
有義波が25cm以下の回数	0 (0.0)
合計	20950 (100.0)



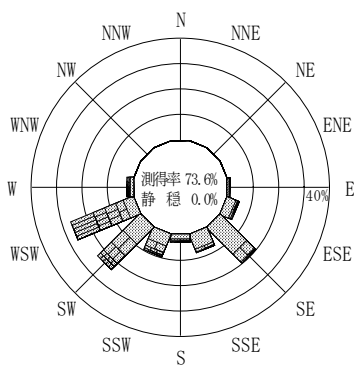
2013年12月～2014年2月（冬）



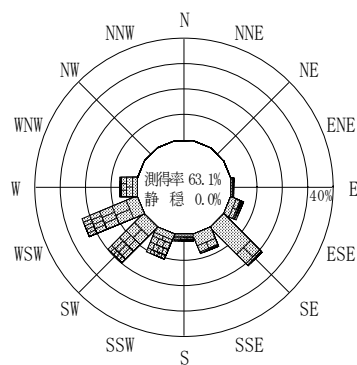
2014年3月～2014年5月（春）



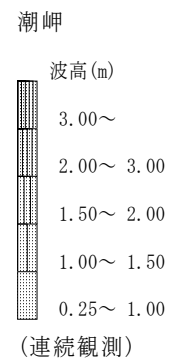
2014年1月～2014年12月（年）



2014年6月～2014年8月（夏）



2014年9月～2014年11月（秋）



(連続観測)

付図-B.2.48 潮岬 波高・波向別出現頻度図（連続観測）