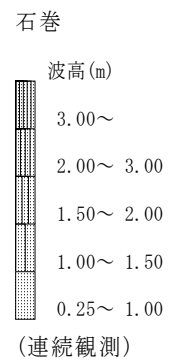
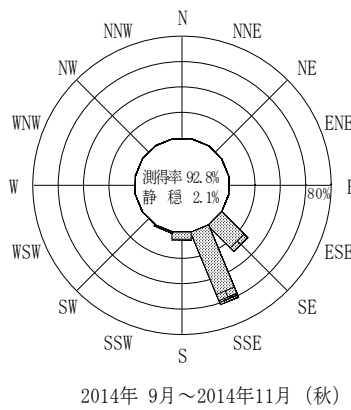
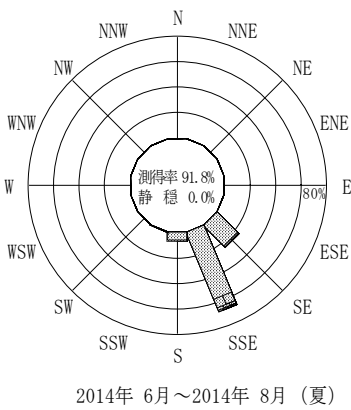
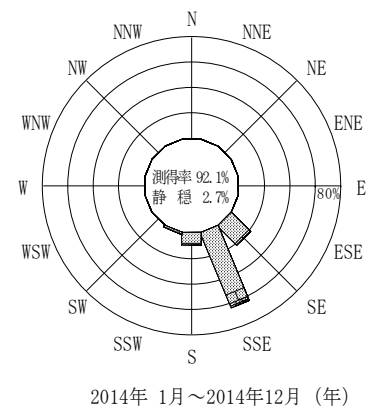
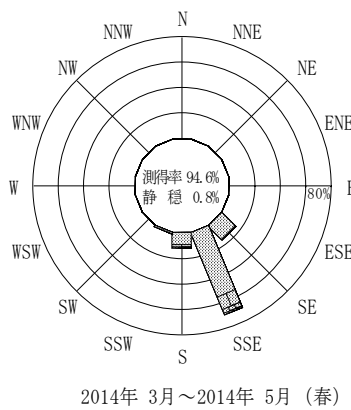
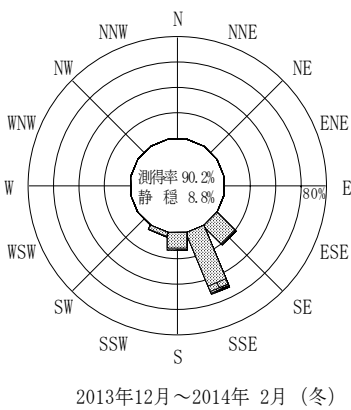


付表-B.4.36 石巻 波高・波向別出現頻度統計（連続観測，2014年1月～2014年12月）
 2014年1月～2014年12月（年） 波高・波向階級別出現頻度表（有義波） 観測地点：石巻

波高	波向	NNE	NE	ENE	E	ESE	SE	SSE	S	SSW	SW	WSW	W	WNW	NW	NNW	N	合計	
801～																		0 (0.0)	
751～800																		0 (0.0)	
701～750																		0 (0.0)	
651～700																		0 (0.0)	
601～650																		0 (0.0)	
551～600																		0 (0.0)	
501～550																		0 (0.0)	
451～500																		0 (0.0)	
401～450							1 (0.0)	2 (0.0)										3 (0.0)	
351～400							4 (0.0)	5 (0.0)										9 (0.0)	
301～350							4 (0.0)	22 (0.1)	2 (0.0)									28 (0.1)	
251～300							10 (0.0)	91 (0.4)	1 (0.0)									102 (0.4)	
201～250							13 (0.1)	216 (0.9)	23 (0.1)	1 (0.0)								253 (1.0)	
176～200							21 (0.1)	188 (0.8)	39 (0.2)									248 (1.0)	
151～175							42 (0.2)	315 (1.3)	31 (0.1)	2 (0.0)								390 (1.6)	
126～150							124 (0.5)	614 (2.5)	75 (0.3)	11 (0.0)								824 (3.4)	
101～125							240 (1.0)	1140 (4.7)	203 (0.8)	41 (0.2)								1624 (6.7)	
76～100							613 (2.5)	2753 (11.4)	416 (1.7)	65 (0.3)								3847 (15.9)	
51～75							1802 (7.4)	4865 (20.1)	684 (2.8)	112 (0.5)								7463 (30.8)	
26～50							2344 (9.7)	5279 (21.8)	965 (4.0)	158 (0.7)								8746 (36.1)	
合計		0 (0.0)	0 (0.0)	0 (0.0)	0 (0.0)	0 (0.0)	5218 (21.6)	15490 (64.0)	2439 (10.1)	390 (1.6)	0 (0.0)	0 (0.0)	0 (0.0)	0 (0.0)	0 (0.0)	0 (0.0)	0 (0.0)	23537 (97.3)	
(連続観測)																		有義波が25cm以下の回数	665 (2.7)
																		合計	24202 (100.0)



付図-B.2.36 石巻 波高・波向別出現頻度図（連続観測）