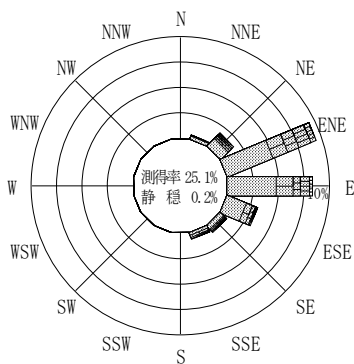


付表-B.4.38 相馬 波高・波向別出現頻度統計（連続観測，2014年1月～2014年12月）  
 2014年1月～2014年12月（年） 波高・波向階級別出現頻度表（有義波） 観測地点：相馬

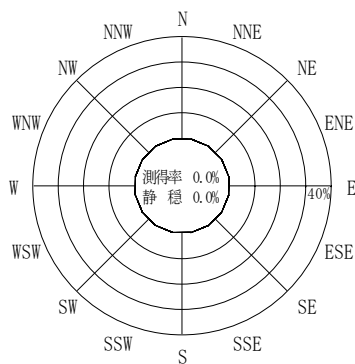
波高	波向	NNE	NE	ENE	E	ESE	SE	SSE	S	SSW	SW	WSW	W	WNW	NW	NNW	N	合計
801～																		0 (0.0)
751～800																		0 (0.0)
701～750																		0 (0.0)
651～700																		0 (0.0)
601～650																		0 (0.0)
551～600																		0 (0.0)
501～550																		0 (0.0)
451～500																		0 (0.0)
401～450																		0 (0.0)
351～400			2 (0.0)															2 (0.0)
301～350		3 (0.0)	17 (0.2)	7 (0.1)	1 (0.0)	1 (0.0)		2 (0.0)										31 (0.3)
251～300		8 (0.1)	31 (0.3)	32 (0.3)	13 (0.1)	20 (0.2)	18 (0.2)	20 (0.2)										142 (1.3)
201～250		5 (0.0)	30 (0.3)	43 (0.4)	22 (0.2)	16 (0.1)	14 (0.1)	17 (0.2)										147 (1.3)
176～200		33 (0.3)	58 (0.5)	72 (0.6)	59 (0.5)	42 (0.4)	34 (0.3)	22 (0.2)										320 (2.9)
151～175		32 (0.3)	111 (1.0)	204 (1.8)	131 (1.2)	85 (0.8)	63 (0.6)	39 (0.4)										665 (6.0)
126～150		37 (0.3)	176 (1.6)	407 (3.7)	177 (1.6)	102 (0.9)	81 (0.7)	55 (0.5)										1035 (9.3)
101～125		27 (0.2)	196 (1.8)	508 (4.6)	280 (2.5)	231 (2.1)	134 (1.2)	88 (0.8)										1464 (13.2)
76～100		35 (0.3)	201 (1.8)	681 (6.1)	513 (4.6)	365 (3.3)	220 (2.0)	141 (1.3)										2156 (19.4)
51～75		49 (0.4)	228 (2.1)	928 (8.4)	913 (8.2)	723 (6.5)	319 (2.9)	146 (1.3)										3306 (29.8)
26～50		23 (0.2)	90 (0.8)	419 (3.8)	523 (4.7)	501 (4.5)	150 (1.4)	67 (0.6)										1773 (16.0)
合計		252 (2.3)	1140 (10.3)	3301 (29.7)	2632 (23.7)	2086 (18.8)	1033 (9.3)	597 (5.4)	0 (0.0)	0 (0.0)	0 (0.0)	0 (0.0)	0 (0.0)	0 (0.0)	0 (0.0)	0 (0.0)	0 (0.0)	11041 (99.4)

(連続観測)

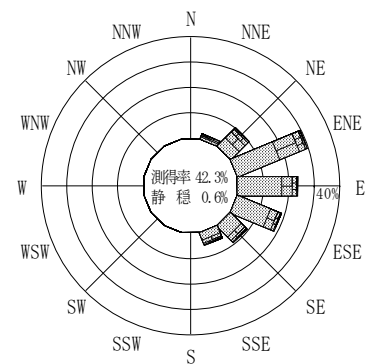
有義波が25cm以下の回数	65 (0.6)
合計	11106 (100.0)



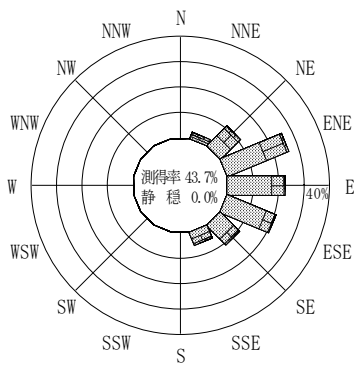
2013年12月～2014年2月（冬）



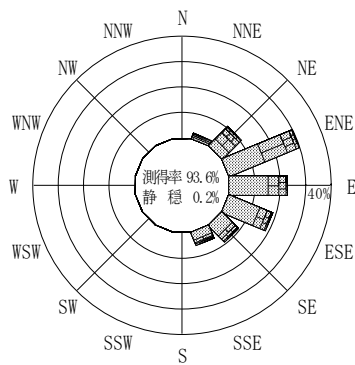
2014年3月～2014年5月（春）



2014年1月～2014年12月（年）




2014年6月～2014年8月（夏）



2014年9月～2014年11月（秋）

相馬



(連続観測)

付図-B.2.38 相馬 波高・波向別出現頻度図（連続観測）