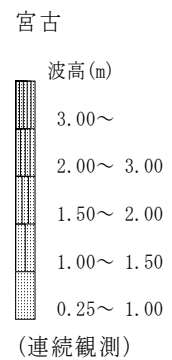
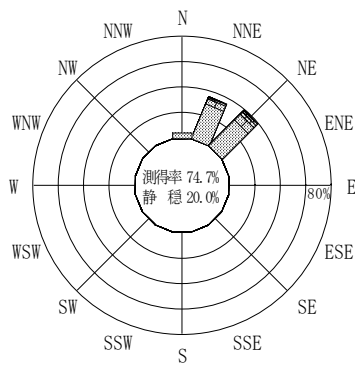
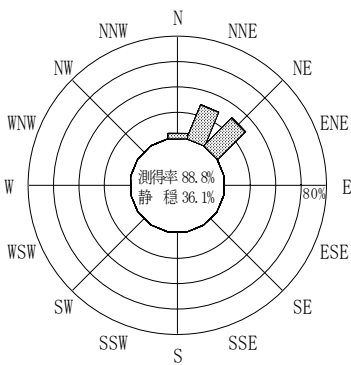
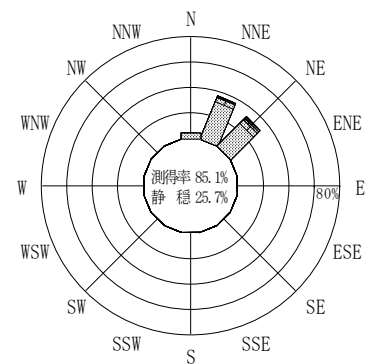
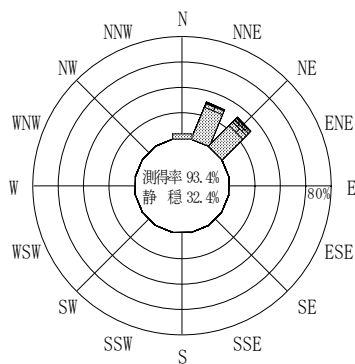
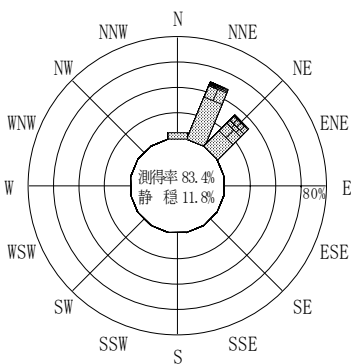


付表-B.4.34 宮古 波高・波向別出現頻度統計（連続観測，2014年1月～2014年12月）  
 2014年1月～2014年12月（年） 波高・波向階級別出現頻度表（有義波） 観測地点：宮古

波高	波向	NNE	NE	ENE	E	ESE	SE	SSE	S	SSW	SW	WSW	W	WNW	NW	NNW	N	合計	
801～																		0 (0.0)	
751～800																		0 (0.0)	
701～750																		0 (0.0)	
651～700																		0 (0.0)	
601～650																		0 (0.0)	
551～600																		0 (0.0)	
501～550																		0 (0.0)	
451～500																		0 (0.0)	
401～450		3 (0.0)	5 (0.0)															8 (0.0)	
351～400		20 (0.1)	22 (0.1)															42 (0.2)	
301～350		39 (0.2)	64 (0.3)															103 (0.5)	
251～300		32 (0.1)	117 (0.5)															149 (0.7)	
201～250		60 (0.3)	166 (0.7)															226 (1.0)	
176～200		63 (0.3)	126 (0.6)															189 (0.8)	
151～175		82 (0.4)	223 (1.0)															305 (1.4)	
126～150		244 (1.1)	363 (1.6)															607 (2.7)	
101～125		525 (2.3)	553 (2.5)														4 (0.0)	1082 (4.8)	
76～100		1173 (5.2)	933 (4.2)														31 (0.1)	2137 (9.6)	
51～75		2409 (10.8)	1753 (7.8)														228 (1.0)	4390 (19.6)	
26～50		3573 (16.0)	3007 (13.5)														784 (3.5)	7364 (32.9)	
合計		8223 (36.8)	7332 (32.8)	0 (0.0)	0 (0.0)	0 (0.0)	0 (0.0)	0 (0.0)	0 (0.0)	0 (0.0)	0 (0.0)	0 (0.0)	0 (0.0)	0 (0.0)	0 (0.0)	0 (0.0)	1047 (4.7)	16602 (74.3)	
(連続観測)																		有義波が25cm以下の回数	5752 (25.7)
																		合計	22354 (100.0)



付図-B.2.34 宮古 波高・波向別出現頻度図（連続観測）