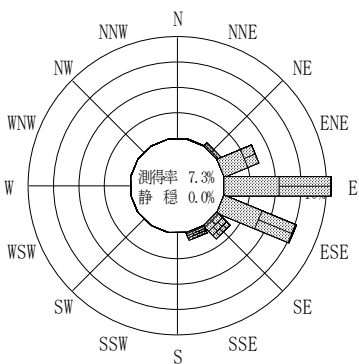
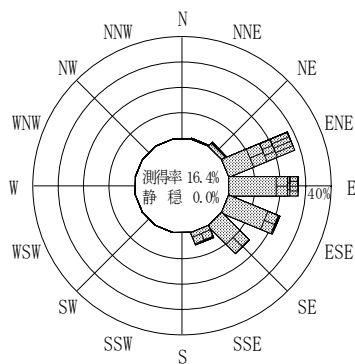


付表-B.4.40 常陸那珂 波高・波向別出現頻度統計（連続観測，2014年1月～2014年12月）
 2014年1月～2014年12月（年） 波高・波向階級別出現頻度表（有義波） 観測地点：常陸那珂

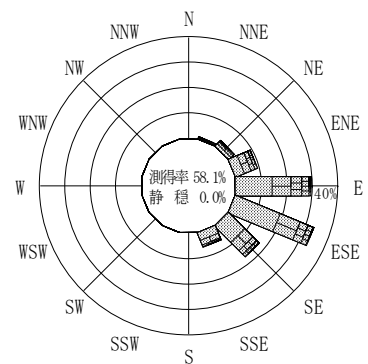
波高	波向	NNE	NE	ENE	E	ESE	SE	SSE	S	SSW	SW	WSW	W	WNW	NW	NNW	N	合計	
801～																		0 (0.0)	
751～800																		0 (0.0)	
701～750																		0 (0.0)	
651～700																		0 (0.0)	
601～650																		0 (0.0)	
551～600																		0 (0.0)	
501～550																		0 (0.0)	
451～500					2 (0.0)	2 (0.0)												4 (0.0)	
401～450				1 (0.0)	18 (0.1)	4 (0.0)												23 (0.2)	
351～400				4 (0.0)	35 (0.2)	10 (0.1)	5 (0.0)	1 (0.0)										55 (0.4)	
301～350		4 (0.0)	6 (0.0)	7 (0.0)	53 (0.3)	31 (0.2)	26 (0.2)	6 (0.0)										133 (0.9)	
251～300		8 (0.1)	14 (0.1)	38 (0.2)	163 (1.1)	89 (0.6)	68 (0.4)	3 (0.0)										383 (2.5)	
201～250		18 (0.1)	18 (0.1)	119 (0.8)	274 (1.8)	232 (1.5)	116 (0.8)	27 (0.2)										804 (5.3)	
176～200		20 (0.1)	21 (0.1)	91 (0.6)	303 (2.0)	241 (1.6)	117 (0.8)	35 (0.2)										828 (5.4)	
151～175		23 (0.2)	53 (0.3)	151 (1.0)	328 (2.1)	272 (1.8)	193 (1.3)	62 (0.4)										1082 (7.1)	
126～150		17 (0.1)	74 (0.5)	223 (1.5)	492 (3.2)	462 (3.0)	324 (2.1)	140 (0.9)										1732 (11.3)	
101～125		13 (0.1)	88 (0.6)	202 (1.3)	622 (4.1)	815 (5.3)	363 (2.4)	157 (1.0)										2260 (14.8)	
76～100		18 (0.1)	100 (0.7)	293 (1.9)	1011 (6.6)	1068 (7.0)	400 (2.6)	164 (1.1)										3054 (20.0)	
51～75		27 (0.2)	93 (0.6)	270 (1.8)	1113 (7.3)	1633 (10.7)	905 (5.9)	297 (1.9)										4338 (28.4)	
26～50		4 (0.0)	12 (0.1)	31 (0.2)	124 (0.8)	251 (1.6)	113 (0.7)	42 (0.3)										577 (3.8)	
合計		152 (1.0)	479 (3.1)	1430 (9.4)	4538 (29.7)	5110 (33.5)	2630 (17.2)	934 (6.1)	0 (0.0)	0 (0.0)	0 (0.0)	0 (0.0)	0 (0.0)	0 (0.0)	0 (0.0)	0 (0.0)	0 (0.0)	15273 (100.0)	
(連続観測)																		有義波が25cm以下の回数	0 (0.0)
																		合計	15273 (100.0)



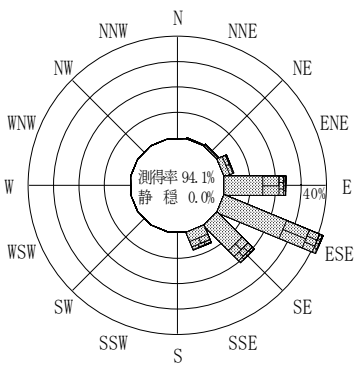
2013年12月～2014年2月（冬）



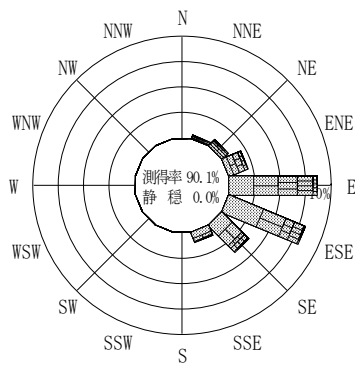
2014年3月～2014年5月（春）



2014年1月～2014年12月（年）



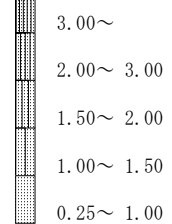
2014年6月～2014年8月（夏）



2014年9月～2014年11月（秋）

常陸那珂

波高(m)



(連続観測)

付図-B.2.40 常陸那珂 波高・波向別出現頻度図（連続観測）