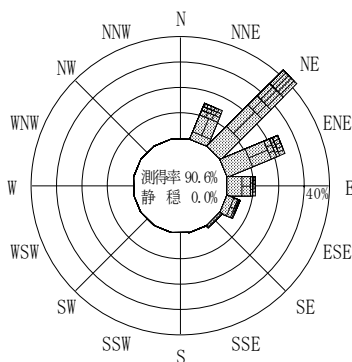


付表-B.4.41 鹿島 波高・波向別出現頻度統計（連続観測，2014年1月～2014年12月）
 2014年1月～2014年12月（年） 波高・波向階級別出現頻度表（有義波） 観測地点：鹿島

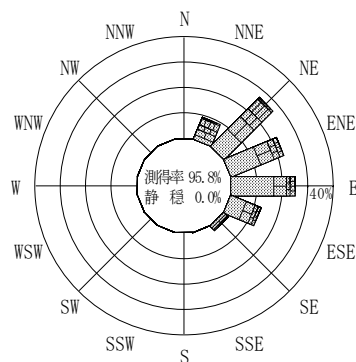
波高	波向	NNE	NE	ENE	E	ESE	SE	SSE	S	SSW	SW	WSW	W	WNW	NW	NNW	N	合計
801～																		0 (0.0)
751～800				1 (0.0)														1 (0.0)
701～750					1 (0.0)													1 (0.0)
651～700				1 (0.0)	2 (0.0)													3 (0.0)
601～650	1 (0.0)	2 (0.0)	1 (0.0)															4 (0.0)
551～600		4 (0.0)	4 (0.0)	1 (0.0)														9 (0.0)
501～550	3 (0.0)	16 (0.1)	5 (0.0)	9 (0.0)														33 (0.1)
451～500		17 (0.1)	19 (0.1)	22 (0.1)	1 (0.0)													59 (0.2)
401～450	12 (0.0)	45 (0.2)	40 (0.2)	33 (0.1)	6 (0.0)													136 (0.5)
351～400	32 (0.1)	65 (0.3)	55 (0.2)	39 (0.2)	28 (0.1)													219 (0.9)
301～350	70 (0.3)	155 (0.6)	91 (0.4)	22 (0.1)	40 (0.2)	1 (0.0)												379 (1.5)
251～300	105 (0.4)	320 (1.3)	245 (1.0)	119 (0.5)	91 (0.4)	9 (0.0)												889 (3.5)
201～250	214 (0.9)	550 (2.2)	329 (1.3)	277 (1.1)	178 (0.7)	22 (0.1)												1570 (6.2)
176～200	140 (0.6)	407 (1.6)	250 (1.0)	175 (0.7)	107 (0.4)	23 (0.1)												1102 (4.4)
151～175	196 (0.8)	554 (2.2)	417 (1.7)	291 (1.2)	250 (1.0)	58 (0.2)												1766 (7.0)
126～150	396 (1.6)	749 (3.0)	644 (2.6)	489 (1.9)	368 (1.5)	55 (0.2)												2701 (10.7)
101～125	360 (1.4)	929 (3.7)	1115 (4.4)	1018 (4.0)	633 (2.5)	124 (0.5)												4179 (16.6)
76～100	313 (1.2)	1167 (4.6)	1594 (6.3)	1542 (6.1)	874 (3.5)	214 (0.9)	1 (0.0)											5705 (22.7)
51～75	125 (0.5)	661 (2.6)	1230 (4.9)	1884 (7.5)	1045 (4.2)	254 (1.0)	3 (0.0)											5202 (20.7)
26～50	10 (0.0)	104 (0.4)	271 (1.1)	552 (2.2)	215 (0.9)	50 (0.2)	3 (0.0)											1205 (4.8)
合計	1977 (7.9)	5745 (22.8)	6312 (25.1)	6476 (25.7)	3836 (15.2)	810 (3.2)	7 (0.0)	0 (0.0)	0 (0.0)	0 (0.0)	0 (0.0)	0 (0.0)	0 (0.0)	0 (0.0)	0 (0.0)	0 (0.0)	0 (0.0)	25163 (100.0)

(連続観測)

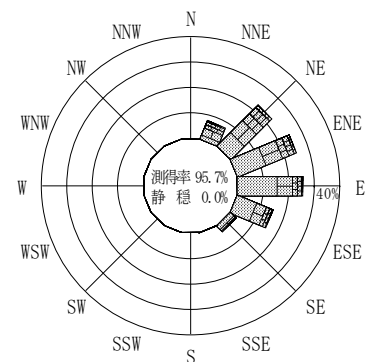
有義波が25cm以下の回数	0 (0.0)
合計	25163 (100.0)



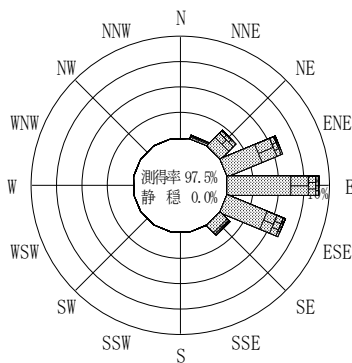
2013年12月～2014年2月（冬）



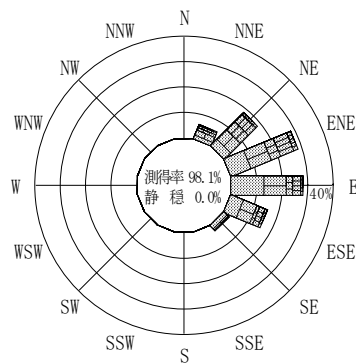
2014年3月～2014年5月（春）



2014年1月～2014年12月（年）



2014年6月～2014年8月（夏）



2014年9月～2014年11月（秋）

鹿島

波高(m)



(連続観測)

付図-B.2.41 鹿島 波高・波向別出現頻度図（連続観測）