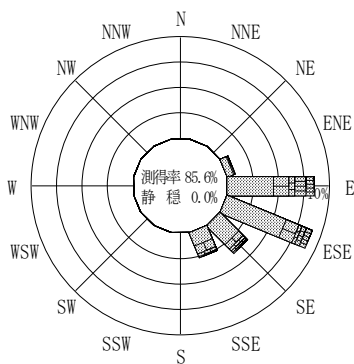


付表-B.4.39 小名浜 波高・波向別出現頻度統計（連続観測，2014年1月～2014年12月）
 2014年1月～2014年12月（年） 波高・波向階級別出現頻度表（有義波） 観測地点：小名浜

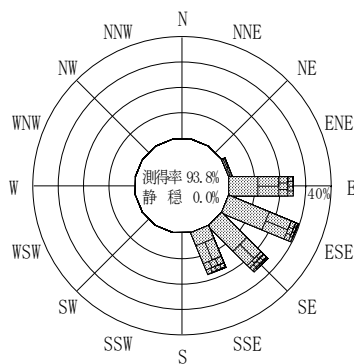
波高	波向	NNE	NE	ENE	E	ESE	SE	SSE	S	SSW	SW	WSW	W	WNW	NW	NNW	N	合計
801～																		0 (0.0)
751～800						1 (0.0)												1 (0.0)
701～750							1 (0.0)											1 (0.0)
651～700						3 (0.0)	3 (0.0)	1 (0.0)										7 (0.0)
601～650						4 (0.0)	4 (0.0)											8 (0.0)
551～600						1 (0.0)	8 (0.0)	7 (0.0)										16 (0.1)
501～550				1 (0.0)	2 (0.0)	14 (0.1)	2 (0.0)											19 (0.1)
451～500					10 (0.0)	13 (0.1)	4 (0.0)											27 (0.1)
401～450					8 (0.0)	14 (0.1)	11 (0.0)	3 (0.0)										36 (0.2)
351～400					8 (0.0)	11 (0.0)	20 (0.1)	5 (0.0)										44 (0.2)
301～350				1 (0.0)	26 (0.1)	51 (0.2)	63 (0.3)	48 (0.2)										189 (0.8)
251～300				2 (0.0)	105 (0.4)	135 (0.6)	133 (0.6)	94 (0.4)										469 (2.0)
201～250				9 (0.0)	292 (1.2)	303 (1.3)	195 (0.8)	221 (0.9)										1020 (4.3)
176～200				7 (0.0)	298 (1.3)	284 (1.2)	134 (0.6)	154 (0.6)										877 (3.7)
151～175				26 (0.1)	420 (1.8)	460 (1.9)	225 (0.9)	271 (1.1)										1402 (5.9)
126～150				85 (0.4)	662 (2.8)	782 (3.3)	468 (2.0)	477 (2.0)										2474 (10.4)
101～125				62 (0.3)	916 (3.8)	1224 (5.1)	836 (3.5)	725 (3.0)										3763 (15.8)
76～100				88 (0.4)	1415 (5.9)	2121 (8.9)	1236 (5.2)	773 (3.2)										5633 (23.7)
51～75				131 (0.6)	1347 (5.7)	2523 (10.6)	1605 (6.7)	610 (2.6)										6216 (26.1)
26～50				84 (0.4)	242 (1.0)	491 (2.1)	555 (2.3)	233 (1.0)										1605 (6.7)
合計		0 (0.0)	0 (0.0)	496 (2.1)	5752 (24.2)	8442 (35.5)	5502 (23.1)	3615 (15.2)	0 (0.0)	0 (0.0)	0 (0.0)	0 (0.0)	0 (0.0)	0 (0.0)	0 (0.0)	0 (0.0)	0 (0.0)	23807 (100.0)

(連続観測)

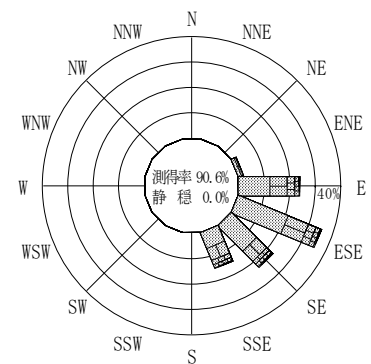
有義波が25cm以下の回数	0 (0.0)
合計	23807 (100.0)



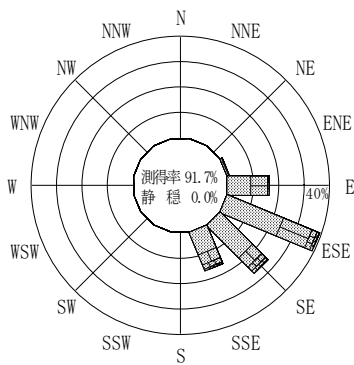
2013年12月～2014年2月（冬）



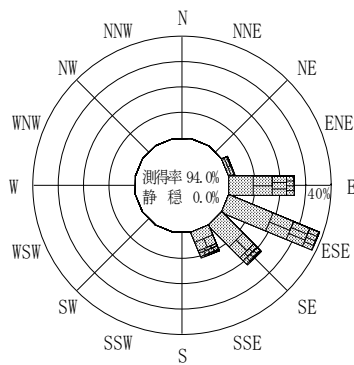
2014年3月～2014年5月（春）



2014年1月～2014年12月（年）



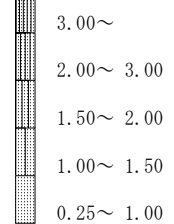
2014年6月～2014年8月（夏）



2014年9月～2014年11月（秋）

小名浜

波高(m)



(連続観測)

付図-B.2.39 小名浜 波高・波向別出現頻度図（連続観測）