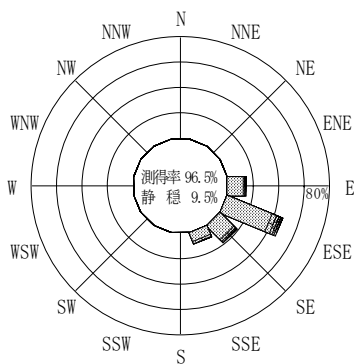


付表-B.4.37 仙台新港 波高・波向別出現頻度統計（連続観測，2014年1月～2014年12月）
 2014年1月～2014年12月（年） 波高・波向階級別出現頻度表（有義波） 観測地点：仙台新港

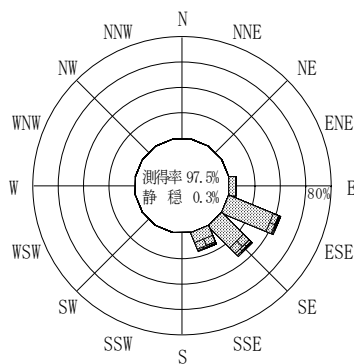
波高	波向	NNE	NE	ENE	E	ESE	SE	SSE	S	SSW	SW	WSW	W	WNW	NW	NNW	N	合計
801～																		0 (0.0)
751～800																		0 (0.0)
701～750																		0 (0.0)
651～700																		0 (0.0)
601～650																		0 (0.0)
551～600										1 (0.0)								1 (0.0)
501～550						4 (0.0)	2 (0.0)											6 (0.0)
451～500						12 (0.0)	1 (0.0)											13 (0.1)
401～450					1 (0.0)	30 (0.1)	2 (0.0)											33 (0.1)
351～400					1 (0.0)	29 (0.1)	8 (0.0)											38 (0.1)
301～350					1 (0.0)	32 (0.1)	17 (0.1)	10 (0.0)										60 (0.2)
251～300					3 (0.0)	54 (0.2)	41 (0.2)	18 (0.1)										116 (0.5)
201～250					5 (0.0)	190 (0.7)	178 (0.7)	58 (0.2)										431 (1.7)
176～200					7 (0.0)	164 (0.6)	138 (0.5)	70 (0.3)										379 (1.5)
151～175					11 (0.0)	270 (1.1)	253 (1.0)	91 (0.4)										625 (2.5)
126～150					24 (0.1)	404 (1.6)	464 (1.8)	270 (1.1)										1162 (4.6)
101～125					77 (0.3)	1178 (4.6)	888 (3.5)	464 (1.8)										2607 (10.3)
76～100					230 (0.9)	2343 (9.2)	1800 (7.1)	662 (2.6)										5035 (19.9)
51～75					488 (1.9)	4087 (16.1)	2468 (9.7)	769 (3.0)										7812 (30.8)
26～50					882 (3.5)	3155 (12.5)	1626 (6.4)	524 (2.1)										6187 (24.4)
合計		0 (0.0)	0 (0.0)	0 (0.0)	1730 (6.8)	11952 (47.2)	7887 (31.1)	2936 (11.6)	0 (0.0)	0 (0.0)	0 (0.0)	0 (0.0)	0 (0.0)	0 (0.0)	0 (0.0)	0 (0.0)	0 (0.0)	24505 (96.7)

(連続観測)

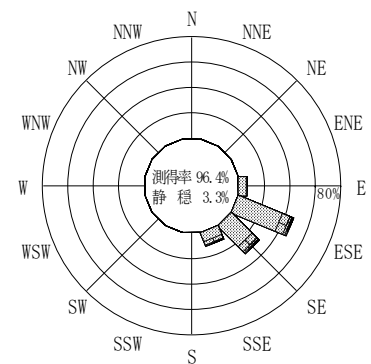
有義波が25cm以下の回数	832 (3.3)
合計	25337 (100.0)



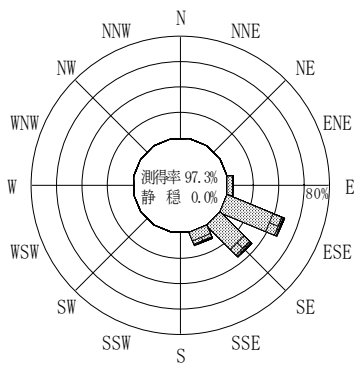
2013年12月～2014年2月（冬）



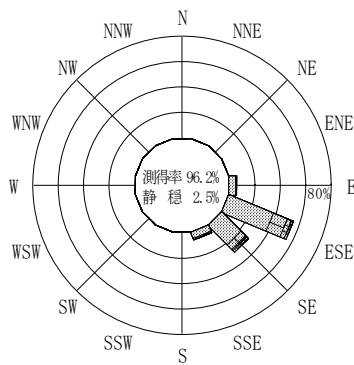
2014年3月～2014年5月（春）



2014年1月～2014年12月（年）



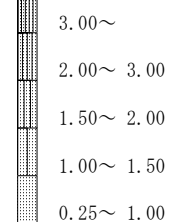
2014年6月～2014年8月（夏）



2014年9月～2014年11月（秋）

仙台新港

波高(m)



(連続観測)

付図-B.2.37 仙台新港 波高・波向別出現頻度図（連続観測）