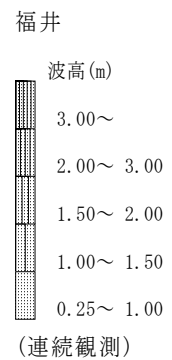
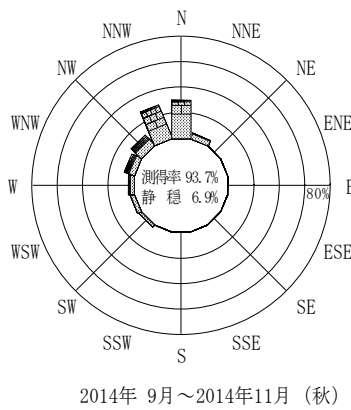
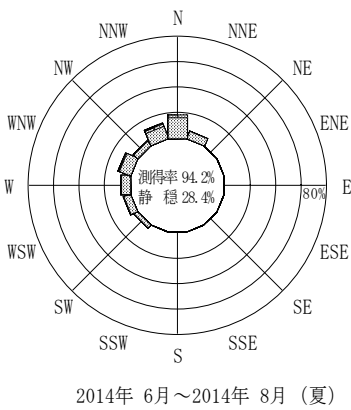
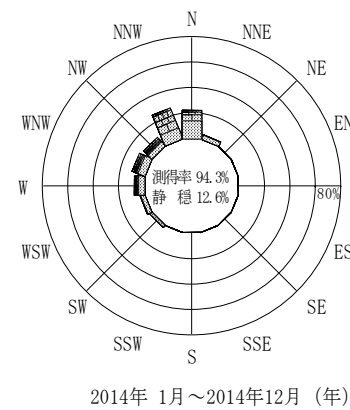
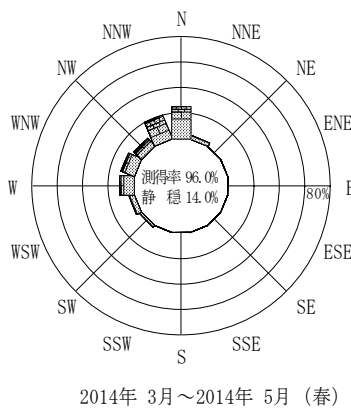
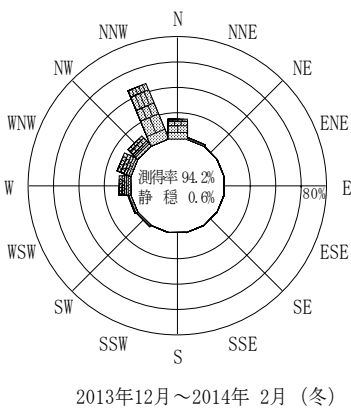


付表-B.4.14 福井 波高・波向別出現頻度統計（連続観測，2014年1月～2014年12月）
 2014年1月～2014年12月（年） 波高・波向階級別出現頻度表（有義波） 観測地点：福井

波高	波向	NNE	NE	ENE	E	ESE	SE	SSE	S	SSW	SW	WSW	W	WNW	NW	NNW	N	合計		
801～																		0 (0.0)		
751～800														1 (0.0)	1 (0.0)			2 (0.0)		
701～750												1 (0.0)	4 (0.0)	17 (0.1)	7 (0.0)	2 (0.0)		31 (0.1)		
651～700												1 (0.0)	10 (0.0)	19 (0.1)	9 (0.0)	3 (0.0)		42 (0.2)		
601～650												2 (0.0)	16 (0.1)	21 (0.1)	23 (0.1)	7 (0.0)		69 (0.3)		
551～600												2 (0.0)	9 (0.0)	17 (0.1)	20 (0.1)	7 (0.0)	1 (0.0)	56 (0.2)		
501～550													10 (0.0)	19 (0.1)	12 (0.0)	7 (0.0)		48 (0.2)		
451～500													17 (0.1)	29 (0.1)	30 (0.1)	9 (0.0)	2 (0.0)	87 (0.4)		
401～450													2 (0.0)	40 (0.2)	42 (0.2)	29 (0.1)	1 (0.0)	159 (0.6)		
351～400													1 (0.0)	34 (0.1)	77 (0.3)	93 (0.4)	12 (0.0)	289 (1.2)		
301～350													8 (0.0)	80 (0.3)	124 (0.5)	149 (0.6)	213 (0.9)	23 (0.1)	597 (2.4)	
251～300													8 (0.0)	96 (0.4)	143 (0.6)	159 (0.6)	371 (1.5)	60 (0.2)	837 (3.4)	
201～250	1 (0.0)												7 (0.0)	80 (0.3)	164 (0.7)	176 (0.7)	807 (3.3)	239 (1.0)	1474 (5.9)	
176～200	6 (0.0)												9 (0.0)	63 (0.3)	87 (0.4)	124 (0.5)	493 (2.0)	208 (0.8)	990 (4.0)	
151～175	9 (0.0)												3 (0.0)	26 (0.1)	117 (0.5)	139 (0.6)	116 (0.5)	597 (2.4)	312 (1.3)	1319 (5.3)
126～150	17 (0.1)												3 (0.0)	27 (0.1)	114 (0.5)	138 (0.6)	102 (0.4)	740 (3.0)	483 (1.9)	1624 (6.6)
101～125	40 (0.2)												19 (0.1)	33 (0.1)	132 (0.5)	180 (0.7)	136 (0.5)	810 (3.3)	692 (2.8)	2042 (8.2)
76～100	74 (0.3)												49 (0.2)	77 (0.3)	214 (0.9)	253 (1.0)	160 (0.6)	735 (3.0)	941 (3.8)	2503 (10.1)
51～75	227 (0.9)												110 (0.4)	210 (0.8)	441 (1.8)	504 (2.0)	354 (1.4)	758 (3.1)	1275 (5.1)	3879 (15.7)
26～50	579 (2.3)												341 (1.4)	534 (2.2)	578 (2.3)	730 (2.9)	618 (2.5)	859 (3.5)	1364 (5.5)	5603 (22.6)
合計		953 (3.8)	0 (0.0)	0 (0.0)	0 (0.0)	0 (0.0)	0 (0.0)	0 (0.0)	0 (0.0)	0 (0.0)	525 (2.1)	948 (3.8)	2055 (8.3)	2707 (10.9)	2310 (9.3)	6540 (26.4)	5613 (22.7)	21651 (87.4)		
(連続観測)																		有義波が25cm以下の回数	3126 (12.6)	
																		合計	24777 (100.0)	



付図-B.2.14 福井 波高・波向別出現頻度図（連続観測）