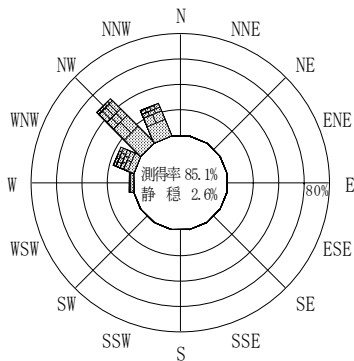


付表-B.4.15 敦賀 波高・波向別出現頻度統計（連続観測，2014年1月～2014年12月）
 2014年1月～2014年12月（年） 波高・波向階級別出現頻度表（有義波） 観測地点：敦賀

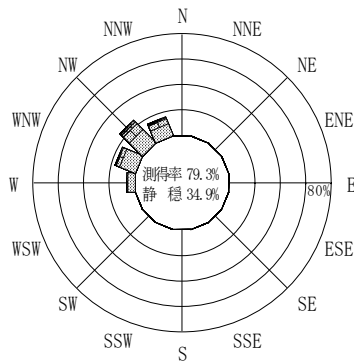
波高	波向	NNE	NE	ENE	E	ESE	SE	SSE	S	SSW	SW	WSW	W	WNW	NW	NNW	N	合計
801～																		0 (0.0)
751～800																		0 (0.0)
701～750																		0 (0.0)
651～700																		0 (0.0)
601～650															1 (0.0)			1 (0.0)
551～600														2 (0.0)	11 (0.1)	1 (0.0)		14 (0.1)
501～550														7 (0.0)	25 (0.1)	3 (0.0)		35 (0.2)
451～500														12 (0.1)	57 (0.3)	8 (0.0)		77 (0.4)
401～450														17 (0.1)	63 (0.3)	7 (0.0)		87 (0.4)
351～400														37 (0.2)	42 (0.2)	6 (0.0)		85 (0.4)
301～350														2 (0.0)	74 (0.4)	83 (0.4)	7 (0.0)	166 (0.8)
251～300														4 (0.0)	112 (0.6)	265 (1.3)	74 (0.4)	455 (2.3)
201～250														2 (0.0)	180 (0.9)	359 (1.8)	142 (0.7)	683 (3.4)
176～200														4 (0.0)	78 (0.4)	210 (1.0)	135 (0.7)	427 (2.1)
151～175														4 (0.0)	121 (0.6)	364 (1.8)	219 (1.1)	708 (3.5)
126～150														26 (0.1)	188 (0.9)	484 (2.4)	361 (1.8)	1059 (5.3)
101～125														36 (0.2)	193 (1.0)	575 (2.9)	558 (2.8)	1362 (6.8)
76～100														108 (0.5)	320 (1.6)	610 (3.0)	740 (3.7)	1778 (8.9)
51～75														204 (1.0)	401 (2.0)	824 (4.1)	814 (4.1)	2243 (11.2)
26～50														651 (3.2)	845 (4.2)	1150 (5.7)	1022 (5.1)	3668 (18.3)
合計		0 (0.0)	0 (0.0)	0 (0.0)	0 (0.0)	0 (0.0)	0 (0.0)	0 (0.0)	0 (0.0)	0 (0.0)	0 (0.0)	0 (0.0)	0 (0.0)	1041 (5.2)	2587 (12.9)	5123 (25.5)	4097 (20.4)	12848 (64.0)

(連続観測)

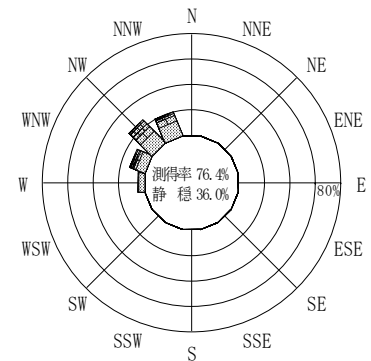
有義波が25cm以下の回数	7220 (36.0)
合計	20068 (100.0)



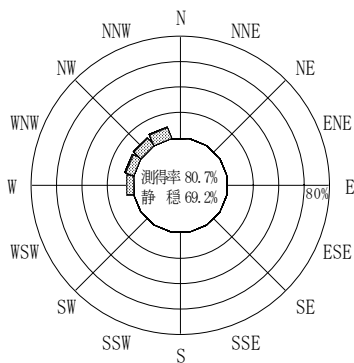
2013年12月～2014年2月（冬）



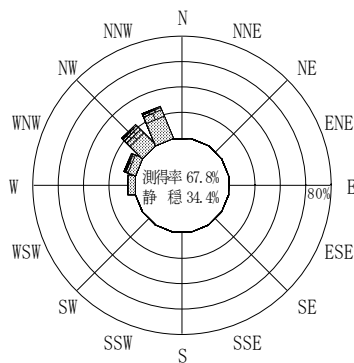
2014年3月～2014年5月（春）



2014年1月～2014年12月（年）



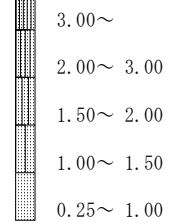
2014年6月～2014年8月（夏）



2014年9月～2014年11月（秋）

敦賀

波高(m)



(連続観測)

付図-B.2.15 敦賀 波高・波向別出現頻度図（連続観測）