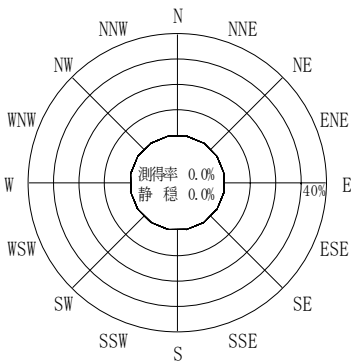


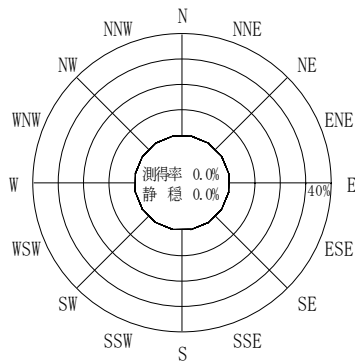
付表-B.4.10 富山 波高・波向別出現頻度統計（連続観測，2014年1月～2014年12月）
 2014年1月～2014年12月（年） 波高・波向階級別出現頻度表（有義波） 観測地点：富山

波高	波向	NNE	NE	ENE	E	ESE	SE	SSE	S	SSW	SW	WSW	W	WNW	NW	NNW	N	合計	
801～																		0 (0.0)	
751～800																		0 (0.0)	
701～750																		0 (0.0)	
651～700		3 (0.0)	1 (0.0)															4 (0.0)	
601～650		4 (0.0)															1 (0.0)	5 (0.0)	
551～600		6 (0.0)													1 (0.0)	1 (0.0)	2 (0.0)	10 (0.1)	
501～550		4 (0.0)													1 (0.0)	1 (0.0)	2 (0.0)	6 (0.0)	
451～500		1 (0.0)	1 (0.0)														2 (0.0)	4 (0.0)	
401～450		4 (0.0)													3 (0.0)	2 (0.0)	5 (0.1)	9 (0.1)	
351～400		14 (0.1)	1 (0.0)												1 (0.0)	12 (0.1)	13 (0.2)	28 (0.2)	
301～350		33 (0.2)													5 (0.0)	19 (0.1)	24 (0.4)	57 (0.4)	
251～300		28 (0.2)														9 (0.1)	37 (0.3)	65 (0.5)	
201～250		59 (0.4)														19 (0.1)	78 (0.5)	137 (1.0)	
176～200		52 (0.4)													1 (0.0)	19 (0.1)	20 (0.1)	71 (0.5)	
151～175		118 (0.8)	2 (0.0)												7 (0.0)	64 (0.4)	71 (0.5)	189 (1.3)	
126～150		167 (1.2)													3 (0.0)	87 (0.6)	90 (0.6)	257 (1.8)	
101～125		335 (2.3)	11 (0.1)												5 (0.0)	108 (0.8)	113 (0.8)	459 (3.2)	
76～100		590 (4.1)	31 (0.2)											2 (0.0)	4 (0.0)	43 (0.3)	252 (1.8)	922 (6.4)	
51～75		1290 (9.0)	143 (1.0)	12 (0.1)	5 (0.0)								7 (0.0)	16 (0.1)	12 (0.1)	126 (0.9)	650 (4.5)	2261 (15.7)	
26～50		2090 (14.5)	654 (4.5)	198 (1.4)	66 (0.5)								51 (0.4)	122 (0.8)	123 (0.9)	304 (2.1)	994 (6.9)	4602 (32.0)	
合計		4798 (33.4)	844 (5.9)	210 (1.5)	71 (0.5)	0 (0.0)	0 (0.0)	0 (0.0)	0 (0.0)	0 (0.0)	0 (0.0)	0 (0.0)	58 (0.4)	140 (1.0)	140 (1.0)	500 (3.5)	2241 (15.6)	9002 (62.6)	
																		有義波が25cm以下の回数	5372 (37.4)
																		合計	14374 (100.0)

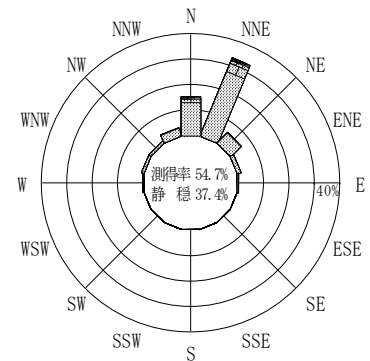
(連続観測)



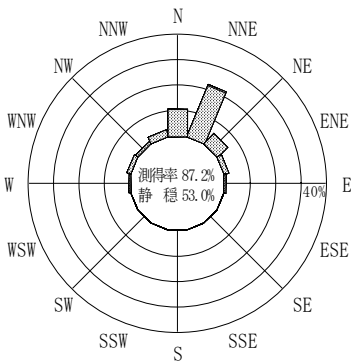
2013年12月～2014年2月（冬）



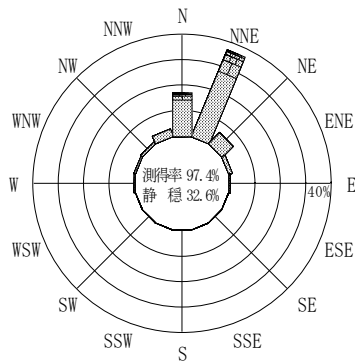
2014年3月～2014年5月（春）



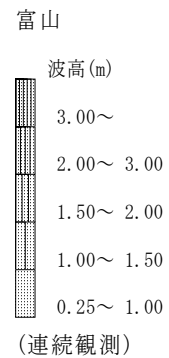
2014年1月～2014年12月（年）



2014年6月～2014年8月（夏）



2014年9月～2014年11月（秋）



付図-B.2.10 富山 波高・波向別出現頻度図（連続観測）