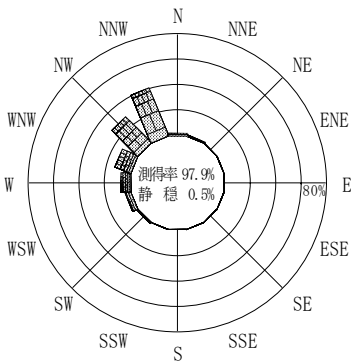
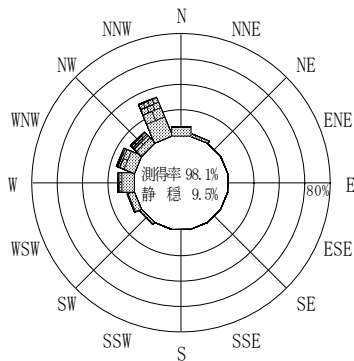


付表-B.4.13 金沢 波高・波向別出現頻度統計（連続観測，2014年1月～2014年12月）
 2014年1月～2014年12月（年） 波高・波向階級別出現頻度表（有義波） 観測地点：金沢

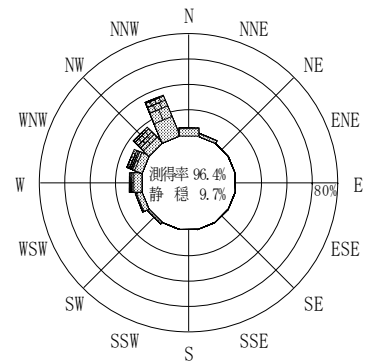
波高	波向	NNE	NE	ENE	E	ESE	SE	SSE	S	SSW	SW	WSW	W	WNW	NW	NNW	N	合計	
801～																		0 (0.0)	
751～800															1 (0.0)			1 (0.0)	
701～750												7 (0.0)	6 (0.0)	1 (0.0)				14 (0.1)	
651～700	1 (0.0)											21 (0.1)	16 (0.1)	1 (0.0)				39 (0.2)	
601～650	3 (0.0)											16 (0.1)	10 (0.0)	1 (0.0)				30 (0.1)	
551～600	2 (0.0)											2 (0.0)	25 (0.1)	17 (0.1)				46 (0.2)	
501～550	6 (0.0)											3 (0.0)	23 (0.1)	14 (0.1)	2 (0.0)			48 (0.2)	
451～500	9 (0.0)											5 (0.0)	47 (0.2)	20 (0.1)	1 (0.0)	1 (0.0)		83 (0.3)	
401～450	7 (0.0)											12 (0.0)	78 (0.3)	35 (0.1)	8 (0.0)	1 (0.0)		141 (0.6)	
351～400	7 (0.0)											35 (0.1)	122 (0.5)	75 (0.3)	48 (0.2)	2 (0.0)		289 (1.1)	
301～350	8 (0.0)											3 (0.0)	89 (0.4)	206 (0.8)	128 (1.0)	3 (0.0)		679 (2.7)	
251～300	7 (0.0)											5 (0.0)	82 (0.3)	159 (0.6)	348 (1.4)	278 (1.1)	4 (0.0)	883 (3.5)	
201～250	9 (0.0)										4 (0.0)	19 (0.1)	99 (0.4)	184 (0.7)	516 (2.0)	605 (2.4)	9 (0.0)	1445 (5.7)	
176～200	4 (0.0)										4 (0.0)	23 (0.1)	70 (0.3)	117 (0.5)	310 (1.2)	573 (2.3)	5 (0.0)	1106 (4.4)	
151～175	1 (0.0)										2 (0.0)	21 (0.1)	124 (0.5)	156 (0.6)	370 (1.5)	628 (2.5)	9 (0.0)	1311 (5.2)	
126～150	8 (0.0)										13 (0.1)	40 (0.2)	129 (0.5)	194 (0.8)	435 (1.7)	1088 (4.3)	27 (0.1)	1934 (7.6)	
101～125	7 (0.0)										37 (0.1)	134 (0.5)	221 (0.9)	283 (1.1)	366 (1.4)	1205 (4.8)	59 (0.2)	2312 (9.1)	
76～100	27 (0.1)										96 (0.4)	273 (1.1)	416 (1.6)	382 (1.5)	386 (1.5)	1298 (5.1)	136 (0.5)	3014 (11.9)	
51～75	115 (0.5)										100 (0.4)	379 (1.5)	588 (2.3)	480 (1.9)	527 (2.1)	1511 (6.0)	424 (1.7)	4124 (16.3)	
26～50	399 (1.6)										160 (0.6)	449 (1.8)	625 (2.5)	732 (2.9)	672 (2.7)	1418 (5.6)	935 (3.7)	5390 (21.3)	
合計		620 (2.4)	0 (0.0)	0 (0.0)	0 (0.0)	0 (0.0)	0 (0.0)	0 (0.0)	0 (0.0)	0 (0.0)	416 (1.6)	1346 (5.3)	2500 (9.9)	3232 (12.8)	4366 (17.2)	8794 (34.7)	1615 (6.4)	22889 (90.3)	
(連続観測)																		有義波が25cm以下の回数	2452 (9.7)
																		合計	25341 (100.0)



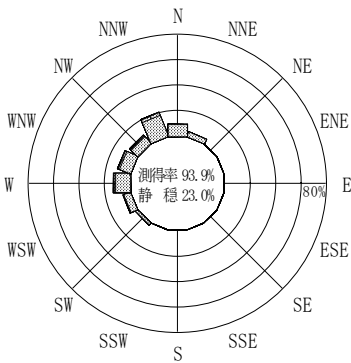
2013年12月～2014年2月（冬）



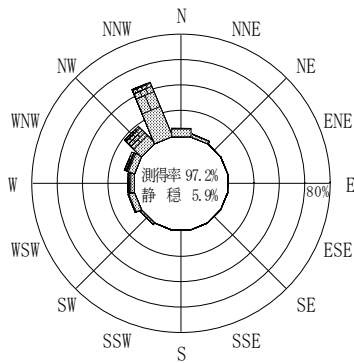
2014年3月～2014年5月（春）



2014年1月～2014年12月（年）



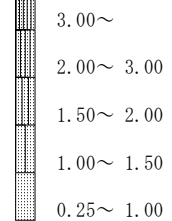
2014年6月～2014年8月（夏）



2014年9月～2014年11月（秋）

金沢

波高(m)



(連続観測)

付図-B.2.13 金沢 波高・波向別出現頻度図（連続観測）