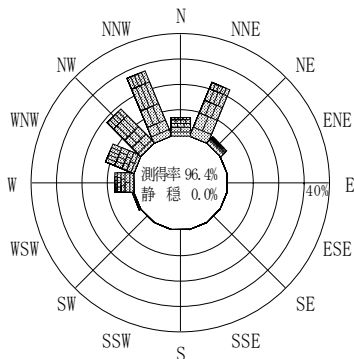


付表-B.4.12 輪島 波高・波向別出現頻度統計（連続観測，2014年1月～2014年12月）
 2014年1月～2014年12月（年） 波高・波向階級別出現頻度表（有義波） 観測地点：輪島

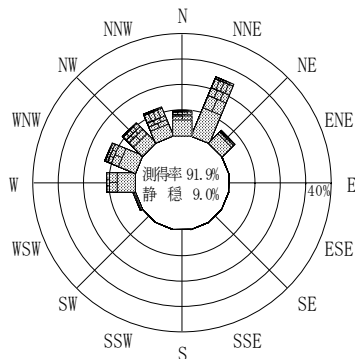
波高	波向	NNE	NE	ENE	E	ESE	SE	SSE	S	SSW	SW	WSW	W	WNW	NW	NNW	N	合計
801～																		0 (0.0)
751～800																		0 (0.0)
701～750																	2 (0.0)	2 (0.0)
651～700															2 (0.0)	5 (0.0)	7 (0.0)	33 (0.1)
601～650													2 (0.0)	19 (0.1)	12 (0.1)			55 (0.2)
551～600												1 (0.0)	8 (0.0)	25 (0.1)	21 (0.1)			57 (0.2)
501～550		3 (0.0)												10 (0.0)	19 (0.1)	23 (0.1)	2 (0.0)	72 (0.3)
451～500		15 (0.1)											1 (0.0)	12 (0.1)	21 (0.1)	17 (0.1)	6 (0.0)	165 (0.7)
401～450		42 (0.2)	4 (0.0)										7 (0.0)	31 (0.1)	41 (0.2)	32 (0.1)	8 (0.0)	356 (1.5)
351～400		51 (0.2)	12 (0.1)										12 (0.1)	43 (0.2)	73 (0.3)	146 (0.6)	19 (0.1)	769 (3.3)
301～350		98 (0.4)	9 (0.0)										18 (0.1)	94 (0.4)	184 (0.8)	330 (1.4)	36 (0.2)	1513 (6.4)
251～300		234 (1.0)	28 (0.1)									1 (0.0)	66 (0.3)	169 (0.7)	292 (1.2)	662 (2.8)	61 (0.3)	1767 (7.5)
201～250		381 (1.6)	28 (0.1)										65 (0.3)	220 (0.9)	369 (1.6)	550 (2.3)	154 (0.7)	1112 (4.7)
176～200		298 (1.3)	33 (0.1)									1 (0.0)	67 (0.3)	123 (0.5)	207 (0.9)	302 (1.3)	81 (0.3)	1565 (6.6)
151～175		466 (2.0)	60 (0.3)									9 (0.0)	127 (0.5)	168 (0.7)	282 (1.2)	355 (1.5)	98 (0.4)	1826 (7.7)
126～150		552 (2.3)	101 (0.4)									22 (0.1)	224 (0.9)	198 (0.8)	289 (1.2)	299 (1.3)	141 (0.6)	1899 (8.1)
101～125		597 (2.5)	128 (0.5)									32 (0.1)	215 (0.9)	195 (0.8)	266 (1.2)	181 (0.8)		2559 (10.8)
76～100		686 (2.9)	228 (1.0)									21 (0.1)	304 (1.3)	323 (1.3)	350 (1.5)	331 (1.4)		3460 (14.7)
51～75		775 (3.3)	406 (1.7)									20 (0.1)	412 (1.7)	505 (2.1)	402 (1.7)	435 (1.8)	505 (2.1)	4322 (18.3)
26～50		743 (3.1)	650 (2.8)									8 (0.0)	353 (1.5)	699 (3.0)	656 (2.8)	555 (2.4)	658 (2.8)	21539 (91.3)
合計		4941 (20.9)	1687 (7.2)	0 (0.0)	0 (0.0)	0 (0.0)	0 (0.0)	0 (0.0)	0 (0.0)	0 (0.0)	0 (0.0)	114 (0.5)	1872 (7.9)	2793 (11.8)	3489 (14.8)	4362 (18.5)	2281 (9.7)	2051 (8.7)

(連続観測)

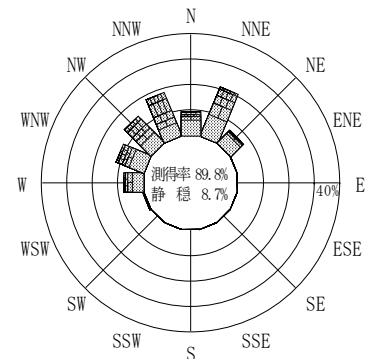
有義波が25cm以下の回数	2051 (8.7)
合計	23590 (100.0)



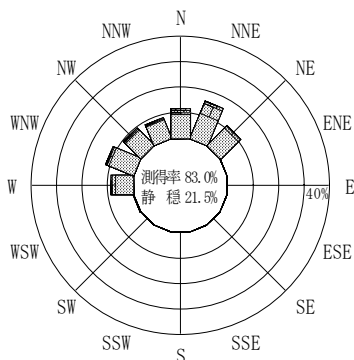
2013年12月～2014年2月（冬）



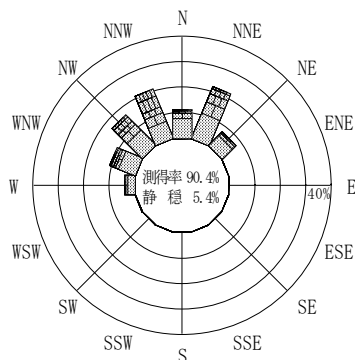
2014年3月～2014年5月（春）



2014年1月～2014年12月（年）



2014年6月～2014年8月（夏）



2014年9月～2014年11月（秋）

輪島

波高(m)



(連続観測)

付図-B.2.12 輪島 波高・波向別出現頻度図（連続観測）