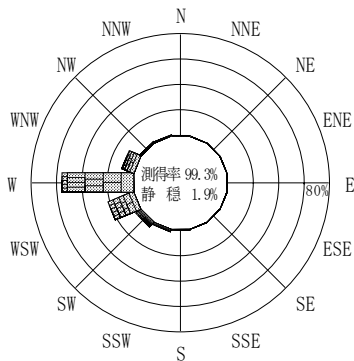


付表-B.4.6 秋田 波高・波向別出現頻度統計（連続観測，2014年1月～2014年12月）
 2014年1月～2014年12月（年） 波高・波向階級別出現頻度表（有義波） 観測地点：秋田

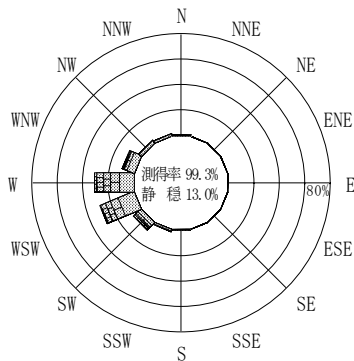
波高	波向	NNE	NE	ENE	E	ESE	SE	SSE	S	SSW	SW	WSW	W	WNW	NW	NNW	N	合計
801～																		0 (0.0)
751～800													3 (0.0)				1 (0.0)	4 (0.0)
701～750												4 (0.0)	14 (0.1)	1 (0.0)		1 (0.0)	3 (0.0)	23 (0.1)
651～700										1 (0.0)	9 (0.0)	8 (0.0)				2 (0.0)		20 (0.1)
601～650											16 (0.1)	23 (0.1)	1 (0.0)		1 (0.0)	3 (0.0)	3 (0.0)	44 (0.2)
551～600										3 (0.0)	16 (0.1)	25 (0.1)	6 (0.0)	2 (0.0)	2 (0.0)	4 (0.0)	4 (0.0)	58 (0.2)
501～550										4 (0.0)	39 (0.2)	45 (0.2)	5 (0.0)				2 (0.0)	95 (0.4)
451～500										15 (0.1)	67 (0.3)	97 (0.4)	13 (0.1)	1 (0.0)	2 (0.0)	3 (0.0)	3 (0.0)	198 (0.8)
401～450										13 (0.1)	99 (0.4)	113 (0.4)	13 (0.1)	1 (0.0)	5 (0.0)	5 (0.0)	5 (0.0)	249 (1.0)
351～400									1 (0.0)	29 (0.1)	111 (0.4)	174 (0.7)	36 (0.1)	5 (0.0)	2 (0.0)	3 (0.0)	3 (0.0)	361 (1.4)
301～350									3 (0.0)	48 (0.2)	202 (0.8)	391 (1.5)	51 (0.2)	1 (0.0)	5 (0.0)	3 (0.0)	3 (0.0)	704 (2.7)
251～300									6 (0.0)	128 (0.5)	303 (1.2)	559 (2.2)	86 (0.3)	6 (0.0)	3 (0.0)	2 (0.0)	2 (0.0)	1093 (4.2)
201～250									28 (0.1)	156 (0.6)	473 (1.8)	796 (3.1)	91 (0.4)	7 (0.0)	7 (0.0)	7 (0.0)	7 (0.0)	1565 (6.1)
176～200									13 (0.1)	93 (0.4)	313 (1.2)	652 (2.5)	87 (0.3)	7 (0.0)	4 (0.0)	2 (0.0)	2 (0.0)	1171 (4.6)
151～175									1 (0.0)	9 (0.0)	100 (0.4)	384 (1.5)	762 (3.0)	119 (0.5)	6 (0.0)	3 (0.0)		1384 (5.4)
126～150									1 (0.0)	44 (0.2)	154 (0.6)	481 (1.9)	834 (3.2)	162 (0.6)	14 (0.1)	7 (0.0)	3 (0.0)	1700 (6.6)
101～125									6 (0.0)	54 (0.2)	164 (0.6)	548 (2.1)	1002 (3.9)	327 (1.3)	19 (0.1)	9 (0.0)	9 (0.0)	2138 (8.3)
76～100									12 (0.0)	46 (0.2)	202 (0.8)	658 (2.6)	919 (3.6)	342 (1.3)	44 (0.2)	34 (0.1)	22 (0.1)	2279 (8.9)
51～75									26 (0.1)	114 (0.4)	242 (0.9)	765 (3.0)	963 (3.7)	462 (1.8)	132 (0.5)	96 (0.4)	53 (0.2)	2853 (11.1)
26～50									176 (0.7)	361 (1.4)	499 (1.9)	888 (3.5)	1209 (4.7)	1145 (4.5)	530 (2.1)	372 (1.4)	193 (0.8)	5373 (20.9)
合計		0 (0.0)	0 (0.0)	0 (0.0)	0 (0.0)	0 (0.0)	0 (0.0)	0 (0.0)	222 (0.9)	679 (2.6)	1851 (7.2)	5376 (20.9)	8589 (33.4)	2947 (11.5)	775 (3.0)	555 (2.2)	318 (1.2)	21312 (82.9)

(連続観測)

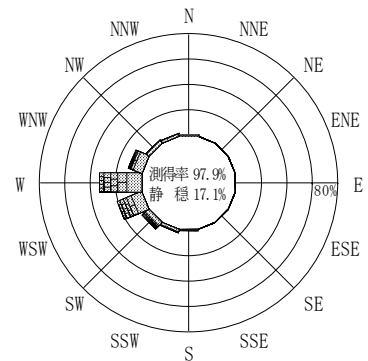
有義波が25cm以下の回数	4410 (17.1)
合計	25722 (100.0)



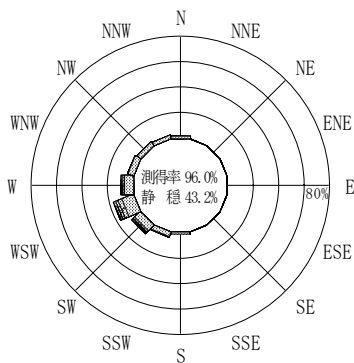
2013年12月～2014年2月（冬）



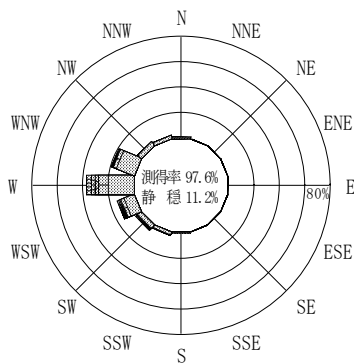
2014年3月～2014年5月（春）



2014年1月～2014年12月（年）



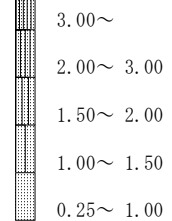
2014年6月～2014年8月（夏）



2014年9月～2014年11月（秋）

秋田

波高(m)



(連続観測)

付図-B.2.6 秋田 波高・波向別出現頻度図（連続観測）