

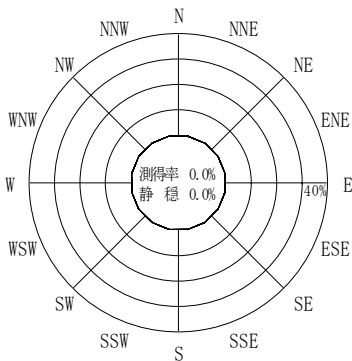
付表-A.4.77 宮崎日向沖 波高・波向別出現頻度統計 (2014年1月~2014年12月)

2014年1月~2014年12月(年)

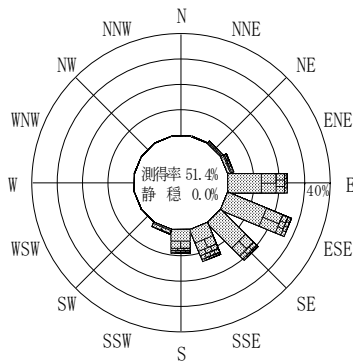
波高・波向階級別出現頻度表 (有義波)

観測地点: 宮崎日向沖

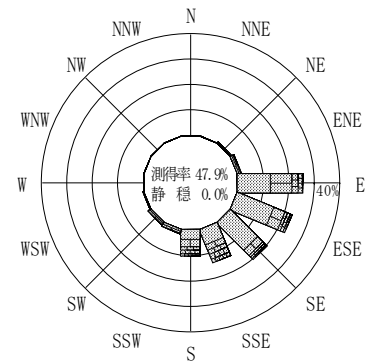
波高	波向	NNE	NE	ENE	E	ESE	SE	SSE	S	SSW	SW	WSW	W	WNW	NW	NNW	N	合計
801~								(2) (0.1)										(2) (0.1)
751~800								(1) (0.0)	(1) (0.0)									(2) (0.1)
701~750					(1) (0.0)			(1) (0.0)	(1) (0.0)									(3) (0.1)
651~700					(1) (0.0)	(1) (0.0)		(2) (0.1)	(1) (0.0)									(5) (0.2)
601~650					(2) (0.1)	(1) (0.0)		(1) (0.0)										(4) (0.2)
551~600					(1) (0.0)		(3) (0.1)	(1) (0.0)	(2) (0.1)									(7) (0.3)
501~550					(1) (0.0)	(2) (0.1)		(3) (0.1)	(1) (0.0)									(7) (0.3)
451~500							(2) (0.1)	(6) (0.3)	(3) (0.1)									(11) (0.5)
401~450					(2) (0.1)			(6) (0.3)										(8) (0.4)
351~400						(1) (0.0)		(4) (0.2)	(7) (0.3)									(12) (0.6)
301~350			(1) (0.0)	(3) (0.1)	(8) (0.4)	(3) (0.1)		(5) (0.2)	(4) (0.2)									(24) (1.1)
251~300			(1) (0.0)	(9) (0.4)	(12) (0.6)	(5) (0.2)		(19) (0.9)	(7) (0.3)									(53) (2.5)
201~250				(27) (1.3)	(13) (0.6)	(12) (0.6)		(26) (1.2)	(20) (1.0)									(98) (4.7)
176~200			(3) (0.1)	(19) (0.9)	(2) (0.1)	(6) (0.3)		(14) (0.7)	(15) (0.7)	(1) (0.0)								(60) (2.9)
151~175			(2) (0.1)	(31) (1.5)	(18) (0.9)	(13) (0.6)		(22) (1.0)	(16) (0.8)	(2) (0.1)	(1) (0.0)							(105) (5.0)
126~150		(2) (0.1)	(6) (0.3)	(68) (3.2)	(37) (1.8)	(23) (1.1)		(25) (1.2)	(21) (1.0)	(5) (0.2)	(8) (0.4)	(1) (0.0)						(196) (9.3)
101~125		(6) (0.3)	(6) (0.3)	(107) (5.1)	(63) (3.0)	(35) (1.7)		(22) (1.0)	(39) (1.9)	(11) (0.5)	(8) (0.4)	(1) (0.0)				(2) (0.1)		(300) (14.3)
76~100	(1) (0.0)	(3) (0.1)	(9) (0.4)	(151) (7.2)	(126) (6.0)	(101) (4.8)		(49) (2.3)	(45) (2.1)	(12) (0.6)	(8) (0.4)	(2) (0.1)						(507) (24.2)
51~75		(3) (0.1)	(4) (0.2)	(111) (5.3)	(142) (6.8)	(146) (7.0)		(62) (3.0)	(24) (1.1)	(4) (0.2)	(3) (0.1)	(3) (0.1)						(502) (23.9)
26~50			(1) (0.0)	(15) (0.7)	(61) (2.9)	(36) (1.7)		(25) (1.2)	(13) (0.6)	(2) (0.1)								(192) (9.1)
合計	(1) (0.0)	(14) (0.7)	(33) (1.6)	(542) (25.8)	(490) (23.3)	(428) (20.4)		(296) (14.1)	(220) (10.5)	(37) (1.8)	(28) (1.3)	(7) (0.3)	(0) (0.0)	(0) (0.0)	(0) (0.0)	(0) (0.0)	(2) (0.1)	(2098) (100.0)
有義波が25cm以下の回数																		(1) (0.0)
合計																		2099 (100.0)



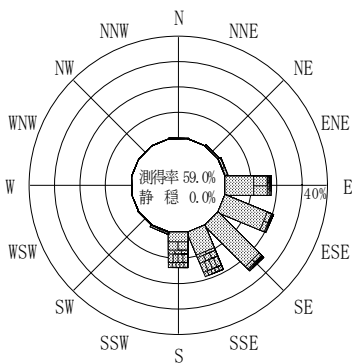
2013年12月~2014年2月 (冬)



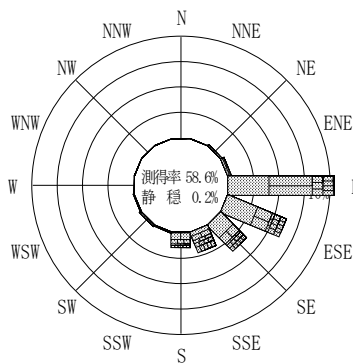
2014年3月~2014年5月 (春)



2014年1月~2014年12月 (年)




2014年6月~2014年8月 (夏)



2014年9月~2014年11月 (秋)

宮崎日向沖



付図-A.2.77 宮崎日向沖 波高・波向別出現頻度図