

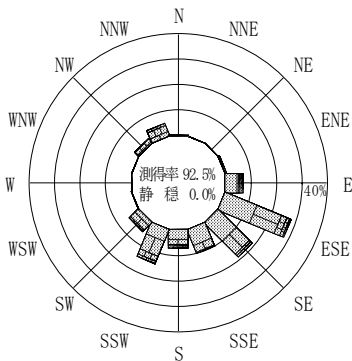
付表-A.4.72 伊勢湾口沖 波高・波向別出現頻度統計 (2014年1月~2014年12月)

2014年1月~2014年12月(年)

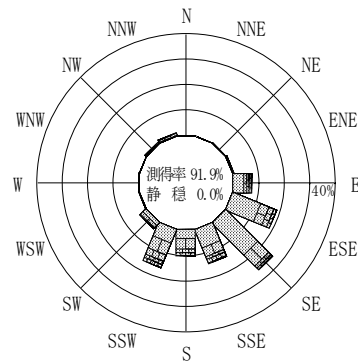
波高・波向階級別出現頻度表 (有義波)

観測地点: 伊勢湾口沖

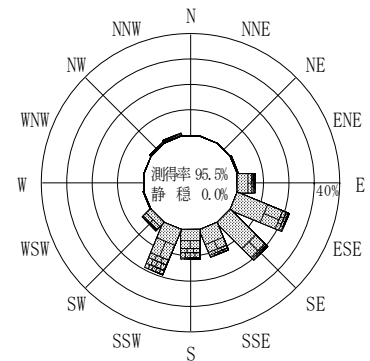
波高	波向	NNE	NE	ENE	E	ESE	SE	SSE	S	SSW	SW	WSW	W	WNW	NW	NNW	N	合計
801~										2 (0.0)								2 (0.0)
751~800																		0 (0.0)
701~750																		0 (0.0)
651~700																		0 (0.0)
601~650									1 (0.0)	2 (0.0)								3 (0.1)
551~600										2 (0.0)								2 (0.0)
501~550					1 (0.0)					13 (0.3)								14 (0.3)
451~500							1 (0.0)		1 (0.0)	7 (0.2)	1 (0.0)							10 (0.2)
401~450					2 (0.0)	4 (0.1)		1 (0.0)	1 (0.0)	6 (0.1)								14 (0.3)
351~400					6 (0.1)	4 (0.1)	1 (0.0)	2 (0.0)	7 (0.2)	13 (0.3)								33 (0.8)
301~350					3 (0.1)	8 (0.2)	2 (0.0)	2 (0.0)	8 (0.2)	29 (0.7)	1 (0.0)							53 (1.3)
251~300					5 (0.1)	9 (0.2)	12 (0.3)	7 (0.2)	27 (0.6)	48 (1.1)	3 (0.1)					3 (0.1)		114 (2.7)
201~250			1 (0.0)		16 (0.4)	28 (0.7)	18 (0.4)	26 (0.6)	60 (1.4)	51 (1.2)	7 (0.2)				3 (0.1)	7 (0.2)	1 (0.0)	218 (5.2)
176~200					15 (0.4)	24 (0.6)	13 (0.3)	23 (0.6)	35 (0.8)	32 (0.8)	6 (0.1)				3 (0.1)	6 (0.1)		157 (3.8)
151~175					11 (0.3)	37 (0.9)	16 (0.4)	26 (0.6)	31 (0.7)	53 (1.3)	9 (0.2)				15 (0.4)	14 (0.3)	1 (0.0)	213 (5.1)
126~150				2 (0.0)	21 (0.5)	100 (2.4)	42 (1.0)	53 (1.3)	42 (1.0)	105 (2.5)	33 (0.8)	2 (0.0)			4 (0.1)	18 (0.4)		422 (10.1)
101~125				5 (0.1)	38 (0.9)	168 (4.0)	165 (3.9)	84 (2.0)	85 (2.0)	161 (3.9)	32 (0.8)				4 (0.1)	1 (0.0)		744 (17.8)
76~100				8 (0.2)	60 (1.4)	208 (5.0)	207 (5.0)	81 (1.9)	79 (1.9)	162 (3.9)	45 (1.1)	3 (0.1)						853 (20.4)
51~75					89 (2.1)	255 (6.1)	274 (6.6)	135 (3.2)	75 (1.8)	99 (2.4)	43 (1.0)	2 (0.0)						972 (23.2)
26~50			1 (0.0)	4 (0.1)	30 (0.7)	81 (1.9)	119 (2.8)	51 (1.2)	33 (0.8)	22 (0.5)	12 (0.3)	2 (0.0)						355 (8.5)
合計		0 (0.0)	2 (0.0)	19 (0.5)	297 (7.1)	926 (22.1)	870 (20.8)	491 (11.7)	485 (11.6)	807 (19.3)	192 (4.6)	9 (0.2)	1 (0.0)	0 (0.0)	29 (0.7)	49 (1.2)	2 (0.0)	4179 (100.0)
有義波が25cm以下の回数																		2 (0.0)
合計																		4181 (100.0)



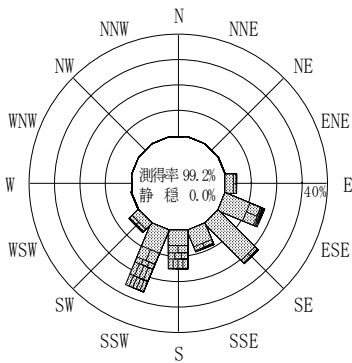
2013年12月~2014年2月 (冬)



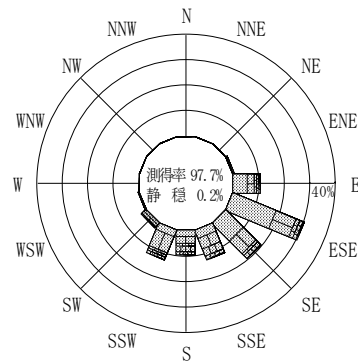
2014年3月~2014年5月 (春)



2014年1月~2014年12月 (年)



2014年6月~2014年8月 (夏)



2014年9月~2014年11月 (秋)

伊勢湾口沖

波高(m)



付図-A.2.72 伊勢湾口沖 波高・波向別出現頻度図