

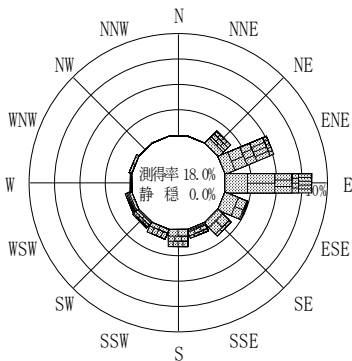
付表-A. 4. 76 高知西部沖 波高・波向別出現頻度統計 (2014年1月~2014年12月)

2014年1月~2014年12月(年)

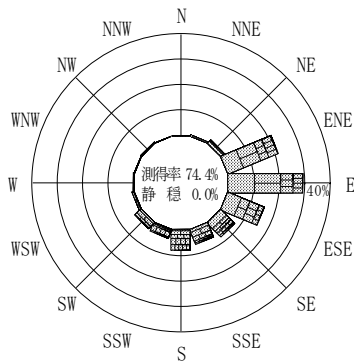
波高・波向階級別出現頻度表 (有義波)

観測地点: 高知西部沖

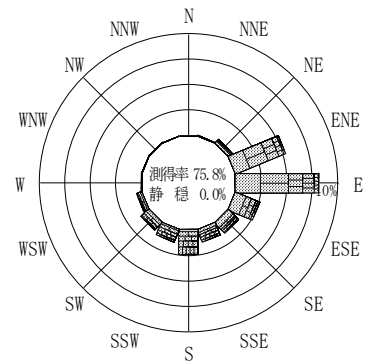
波高	波向	NNE	NE	ENE	E	ESE	SE	SSE	S	SSW	SW	WSW	W	WNW	NW	NNW	N	合計
801~							1 (0.0)	2 (0.1)	4 (0.1)	2 (0.1)								9 (0.3)
751~800									2 (0.1)									2 (0.1)
701~750					1 (0.0)				1 (0.0)									2 (0.1)
651~700						1 (0.0)			1 (0.0)		1 (0.0)							3 (0.1)
601~650				1 (0.0)			1 (0.0)	1 (0.0)	2 (0.1)	1 (0.0)								6 (0.2)
551~600						1 (0.0)		2 (0.1)	3 (0.1)	1 (0.0)								7 (0.2)
501~550				2 (0.1)	3 (0.1)	2 (0.1)		2 (0.1)	7 (0.2)	1 (0.0)		1 (0.0)						18 (0.5)
451~500				1 (0.0)	3 (0.1)	1 (0.0)		3 (0.1)	9 (0.3)	2 (0.1)								19 (0.6)
401~450					6 (0.2)	2 (0.1)	1 (0.0)		2 (0.1)	15 (0.5)	2 (0.1)							28 (0.8)
351~400		2 (0.1)	10 (0.3)		17 (0.5)	7 (0.2)	3 (0.1)	8 (0.2)	20 (0.6)	6 (0.2)								73 (2.2)
301~350				8 (0.2)	28 (0.8)	12 (0.4)	9 (0.3)	8 (0.2)	32 (1.0)	10 (0.3)	1 (0.0)	2 (0.1)						110 (3.3)
251~300		4 (0.1)	21 (0.6)		54 (1.6)	9 (0.3)	13 (0.4)	21 (0.6)	28 (0.8)	13 (0.4)	6 (0.2)	4 (0.1)						173 (5.2)
201~250		4 (0.1)	48 (1.4)		92 (2.8)	19 (0.6)	18 (0.5)	20 (0.6)	50 (1.5)	32 (1.0)	11 (0.3)	3 (0.1)						297 (8.9)
176~200		2 (0.1)	63 (1.9)		83 (2.5)	29 (0.9)	12 (0.4)	17 (0.5)	28 (0.8)	20 (0.6)	18 (0.5)	7 (0.2)	2 (0.1)					281 (8.5)
151~175		10 (0.3)	87 (2.6)		99 (3.0)	31 (0.9)	12 (0.4)	19 (0.6)	33 (1.0)	22 (0.7)	19 (0.6)	8 (0.2)	1 (0.0)					341 (10.3)
126~150	2 (0.1)	6 (0.2)	123 (3.7)		194 (5.8)	33 (1.0)	11 (0.3)	11 (0.3)	39 (1.2)	21 (0.6)	23 (0.7)	11 (0.3)		2 (0.1)			1 (0.0)	477 (14.4)
101~125	2 (0.1)	9 (0.3)	136 (4.1)		170 (5.1)	43 (1.3)	21 (0.6)	19 (0.6)	22 (0.7)	23 (0.7)	20 (0.6)	16 (0.5)			1 (0.0)			482 (14.5)
76~100		15 (0.5)	115 (3.5)		154 (4.6)	60 (1.8)	43 (1.3)	19 (0.6)	14 (0.4)	16 (0.5)	14 (0.4)	10 (0.3)		1 (0.0)	2 (0.1)		1 (0.0)	464 (14.0)
51~75	3 (0.1)	17 (0.5)	90 (2.7)		167 (5.0)	82 (2.5)	43 (1.3)	18 (0.5)	13 (0.4)	6 (0.2)	28 (0.8)	11 (0.3)	3 (0.1)		2 (0.1)		1 (0.0)	484 (14.6)
26~50	1 (0.0)		3 (0.1)		17 (0.5)	14 (0.4)	2 (0.1)	4 (0.1)	1 (0.0)	1 (0.0)								43 (1.3)
合計		8 (0.2)	69 (2.1)	708 (21.3)	1088 (32.8)	346 (10.4)	190 (5.7)	176 (5.3)	324 (9.8)	179 (5.4)	141 (4.2)	73 (2.2)	6 (0.2)	3 (0.1)	5 (0.2)	0 (0.0)	3 (0.1)	3319 (100.0)
有義波が25cm以下の回数																		0 (0.0)
合計																		3319 (100.0)



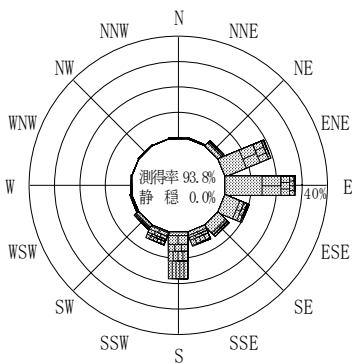
2013年12月~2014年2月(冬)



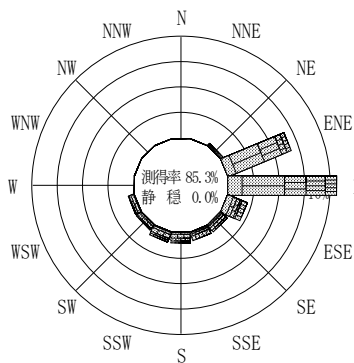
2014年3月~2014年5月(春)



2014年1月~2014年12月(年)



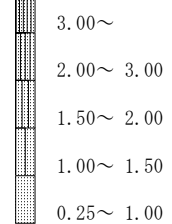
2014年6月~2014年8月(夏)



2014年9月~2014年11月(秋)

高知西部沖

波高(m)



付図-A. 2. 76 高知西部沖 波高・波向別出現頻度図