

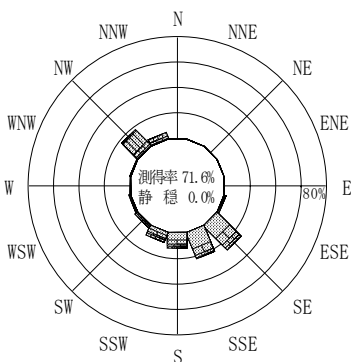
付表-A.4.74 和歌山南西沖 波高・波向別出現頻度統計 (2014年1月~2014年12月)

2014年1月~2014年12月(年)

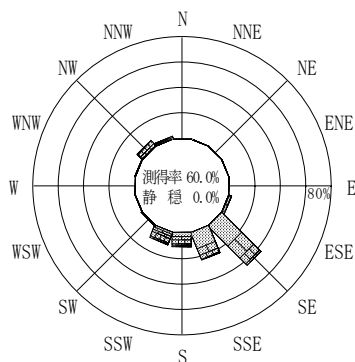
波高・波向階級別出現頻度表 (有義波)

観測地点: 和歌山南西沖

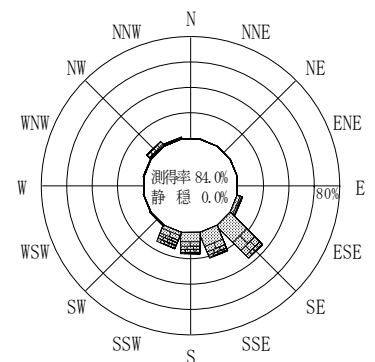
波高	波向	NNE	NE	ENE	E	ESE	SE	SSE	S	SSW	SW	WSW	W	WNW	NW	NNW	N	合計
801~										3 (0.1)								3 (0.1)
751~800									2 (0.1)	2 (0.1)								4 (0.1)
701~750									1 (0.0)									1 (0.0)
651~700									1 (0.0)	2 (0.1)	1 (0.0)							4 (0.1)
601~650									1 (0.0)	1 (0.0)								2 (0.1)
551~600										2 (0.1)								2 (0.1)
501~550									2 (0.1)	5 (0.1)								7 (0.2)
451~500								1 (0.0)	6 (0.2)	10 (0.3)	1 (0.0)							18 (0.5)
401~450						2 (0.1)	2 (0.1)	5 (0.1)	12 (0.3)									21 (0.6)
351~400						2 (0.1)	2 (0.1)	4 (0.1)	28 (0.8)						5 (0.1)			41 (1.1)
301~350						8 (0.2)	16 (0.4)	13 (0.4)	27 (0.7)	3 (0.1)	1 (0.0)				6 (0.2)			74 (2.0)
251~300						28 (0.8)	13 (0.4)	26 (0.7)	35 (1.0)	4 (0.1)	2 (0.1)				29 (0.8)	8 (0.2)		145 (3.9)
201~250					7 (0.2)	70 (1.9)	51 (1.4)	62 (1.7)	54 (1.5)	5 (0.1)				1 (0.0)	77 (2.1)	17 (0.5)		344 (9.3)
176~200					7 (0.2)	93 (2.5)	48 (1.3)	43 (1.2)	41 (1.1)	3 (0.1)	2 (0.1)	1 (0.0)	7 (0.2)	21 (0.6)	13 (0.4)			279 (7.6)
151~175					8 (0.2)	114 (3.1)	56 (1.5)	50 (1.4)	38 (1.0)	4 (0.1)	1 (0.0)				19 (0.5)	10 (0.3)	3 (0.1)	303 (8.2)
126~150					18 (0.5)	136 (3.7)	70 (1.9)	76 (2.1)	80 (2.2)	2 (0.1)	2 (0.1)				9 (0.2)	5 (0.1)		398 (10.8)
101~125					29 (0.8)	180 (4.9)	99 (2.7)	51 (1.4)	66 (1.8)	2 (0.1)	1 (0.0)	1 (0.0)	2 (0.1)	2 (0.1)				433 (11.8)
76~100				1 (0.0)	34 (0.9)	251 (6.8)	119 (3.2)	115 (3.1)	52 (1.4)	2 (0.1)			1 (0.0)	5 (0.1)	4 (0.1)			584 (15.9)
51~75					49 (1.3)	311 (8.5)	219 (6.0)	117 (3.2)	34 (0.9)	1 (0.0)								731 (19.9)
26~50					8 (0.2)	127 (3.5)	97 (2.6)	38 (1.0)	12 (0.3)				2 (0.1)				1 (0.0)	286 (7.8)
合計		0 (0.0)	0 (0.0)	0 (0.0)	1 (0.0)	160 (4.3)	1322 (35.9)	793 (21.5)	612 (16.6)	505 (13.7)	28 (0.8)	9 (0.2)	5 (0.1)	15 (0.4)	172 (4.7)	54 (1.5)	4 (0.1)	3680 (100.0)
有義波が25cm以下の回数																		0 (0.0)
合計																		3680 (100.0)



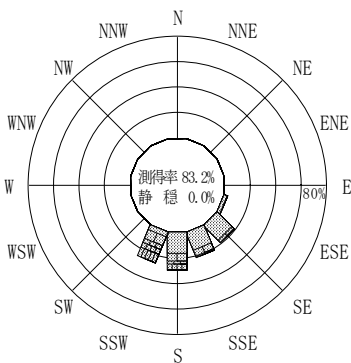
2013年12月~2014年2月 (冬)



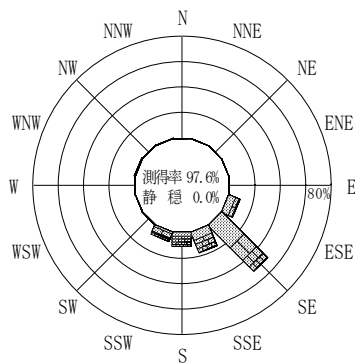
2014年3月~2014年5月 (春)



2014年1月~2014年12月 (年)



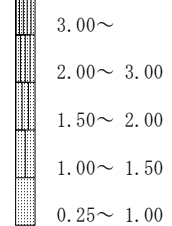
2014年6月~2014年8月 (夏)



2014年9月~2014年11月 (秋)

和歌山南西沖

波高(m)



付図-A.2.74 和歌山南西沖 波高・波向別出現頻度図