

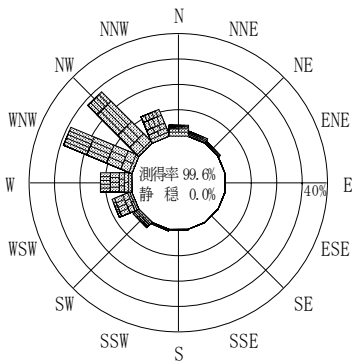
付表-A.4.61 青森西岸沖 波高・波向別出現頻度統計 (2014年1月~2014年12月)

2014年1月~2014年12月(年)

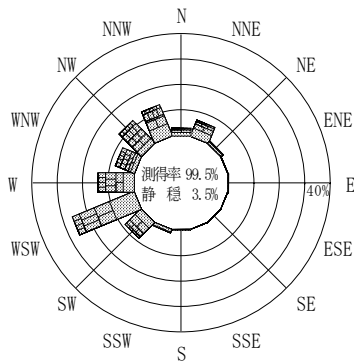
波高・波向階級別出現頻度表 (有義波)

観測地点: 青森西岸沖

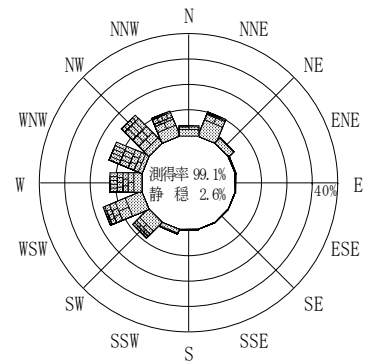
波高	波向	NNE	NE	ENE	E	ESE	SE	SSE	S	SSW	SW	WSW	W	WNW	NW	NNW	N	合計
801~													( 1 0.0)					( 1 0.0)
751~800													( 2 0.0)					( 2 0.0)
701~750													( 3 0.1)	( 2 0.0)				( 5 0.1)
651~700													( 5 0.1)	( 11 0.3)				( 16 0.4)
601~650													( 8 0.2)	( 2 0.0)	( 2 0.0)			( 12 0.3)
551~600												( 1 0.0)	( 7 0.2)	( 7 0.2)	( 1 0.0)			( 16 0.4)
501~550												( 1 0.0)	( 6 0.1)	( 9 0.2)	( 3 0.1)	( 1 0.0)		( 20 0.5)
451~500													( 11 0.3)	( 19 0.4)	( 5 0.1)	( 1 0.0)		( 36 0.8)
401~450													( 4 0.1)	( 17 0.4)	( 7 0.2)	( 1 0.0)		( 62 1.4)
351~400									( 1 0.0)	( 1 0.0)	( 10 0.2)	( 30 0.7)	( 18 0.4)	( 7 0.2)	( 1 0.0)	( 1 0.0)		( 118 2.7)
301~350										( 4 0.1)	( 16 0.4)	( 39 0.9)	( 59 1.4)	( 38 0.9)	( 16 0.4)			( 172 4.0)
251~300	( 1 0.0)										( 12 0.3)	( 27 0.6)	( 45 1.0)	( 64 1.5)	( 77 1.8)	( 31 0.7)	( 5 0.1)	( 262 6.0)
201~250	( 18 0.4)								( 1 0.0)	( 26 0.6)	( 55 1.3)	( 48 1.1)	( 98 2.3)	( 114 2.6)	( 51 1.2)	( 6 0.1)		( 417 9.6)
176~200	( 9 0.2)								( 2 0.0)	( 26 0.6)	( 54 1.2)	( 38 0.9)	( 45 1.0)	( 61 1.4)	( 22 0.5)	( 4 0.1)		( 261 6.0)
151~175	( 11 0.3)	( 2 0.0)	( 1 0.0)						( 2 0.0)	( 21 0.5)	( 53 1.2)	( 49 1.1)	( 66 1.5)	( 87 2.0)	( 19 0.4)	( 6 0.1)		( 317 7.3)
126~150	( 35 0.8)	( 4 0.1)							( 1 0.0)	( 4 0.1)	( 32 0.7)	( 85 2.0)	( 54 1.2)	( 34 0.8)	( 72 1.7)	( 41 0.9)	( 13 0.3)	( 375 8.6)
101~125	( 66 1.5)	( 6 0.1)							( 8 0.2)	( 42 1.0)	( 100 2.3)	( 44 1.0)	( 41 0.9)	( 58 1.3)	( 67 1.5)	( 31 0.7)		( 463 10.7)
76~100	( 82 1.9)	( 11 0.3)	( 1 0.0)	( 1 0.0)					( 2 0.0)	( 17 0.4)	( 100 2.3)	( 61 1.4)	( 36 0.8)	( 56 1.3)	( 90 2.1)	( 31 0.7)		( 543 12.5)
51~75	( 103 2.4)	( 32 0.7)	( 5 0.1)	( 1 0.0)					( 3 0.1)	( 22 0.5)	( 90 2.1)	( 96 2.2)	( 49 1.1)	( 24 0.6)	( 42 1.0)	( 77 1.8)	( 48 1.1)	( 592 13.6)
26~50	( 118 2.7)	( 73 1.7)	( 6 0.1)	( 2 0.0)			( 1 0.0)		( 2 0.0)	( 27 0.6)	( 71 1.6)	( 109 2.5)	( 29 0.7)	( 10 0.2)	( 19 0.4)	( 35 0.8)	( 35 0.8)	( 537 12.4)
合計		( 443 10.2)	( 128 2.9)	( 13 0.3)	( 4 0.1)	( 0 0.0)	( 1 0.0)	( 0 0.0)	( 8 0.2)	( 84 1.9)	( 380 8.8)	( 711 16.4)	( 546 12.6)	( 607 14.0)	( 663 15.3)	( 459 10.6)	( 180 4.1)	( 4227 97.4)
有義波が25cm以下の回数																		( 112 2.6)
合計																		( 4339 100.0)



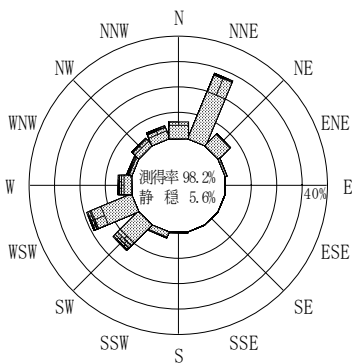
2013年12月~2014年2月 (冬)



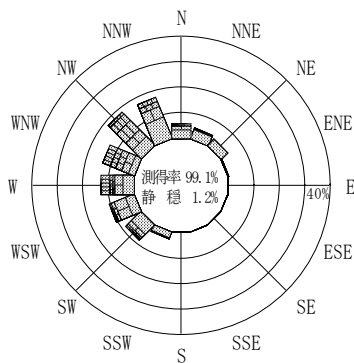
2014年3月~2014年5月 (春)



2014年1月~2014年12月 (年)



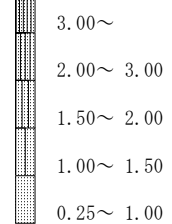
2014年6月~2014年8月 (夏)



2014年9月~2014年11月 (秋)

青森西岸沖

波高(m)



付図-A.2.61 青森西岸沖 波高・波向別出現頻度図