

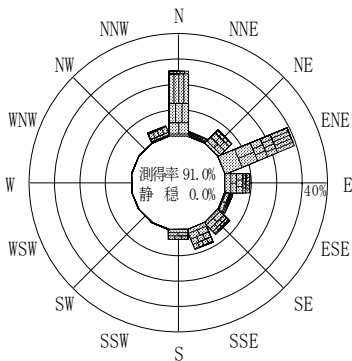
付表-A. 4. 65 岩手北部沖 波高・波向別出現頻度統計 (2014年1月~2014年12月)

2014年1月~2014年12月(年)

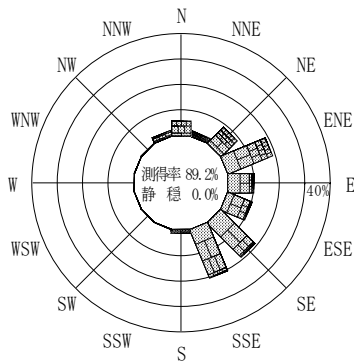
波高・波向階級別出現頻度表 (有義波)

観測地点: 岩手北部沖

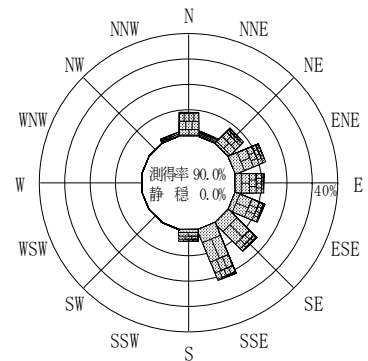
波高	波向	NNE	NE	ENE	E	ESE	SE	SSE	S	SSW	SW	WSW	W	WNW	NW	NNW	N	合計	
801~					(1 0.0)													(1 0.0)	
751~800																		0 (0.0)	
701~750																		0 (0.0)	
651~700					(1 0.0)													1 (0.0)	
601~650				(4 0.1)	(1 0.0)													5 (0.1)	
551~600			(2 0.1)		(2 0.1)	(1 0.0)												5 (0.1)	
501~550			(5 0.1)	(4 0.1)	(1 0.0)	(1 0.0)												11 (0.3)	
451~500	(1 0.0)	(5 0.1)	(6 0.2)	(4 0.1)	(1 0.0)												(1 0.0)	18 (0.5)	
401~450	(2 0.1)	(2 0.1)	(5 0.1)	(4 0.1)				(2 0.1)										16 (0.4)	
351~400	(6 0.2)	(7 0.2)	(8 0.2)	(5 0.1)	(3 0.1)	(4 0.1)	(4 0.1)											39 (1.0)	
301~350	(4 0.1)	(11 0.3)	(17 0.4)	(13 0.3)	(14 0.4)	(8 0.2)	(12 0.3)	(2 0.1)	(1 0.0)								(2 0.1)	(8 0.2)	92 (2.3)
251~300	(3 0.1)	(12 0.3)	(25 0.6)	(19 0.5)	(16 0.4)	(13 0.3)	(34 0.9)	(5 0.1)							(1 0.0)		(12 0.3)	(32 0.8)	172 (4.4)
201~250	(12 0.3)	(33 0.8)	(36 0.9)	(64 1.6)	(51 1.3)	(33 0.8)	(73 1.9)	(25 0.6)									(15 0.4)	(91 2.3)	433 (11.0)
176~200	(9 0.2)	(40 1.0)	(43 1.1)	(47 1.2)	(57 1.4)	(31 0.8)	(61 1.5)	(18 0.5)									(14 0.4)	(64 1.6)	384 (9.7)
151~175	(15 0.4)	(50 1.3)	(55 1.4)	(56 1.4)	(70 1.8)	(69 1.8)	(117 3.0)	(29 0.7)									(8 0.2)	(66 1.7)	535 (13.6)
126~150	(13 0.3)	(61 1.5)	(70 1.8)	(52 1.3)	(80 2.0)	(131 3.3)	(167 4.2)	(30 0.8)									(6 0.2)	(49 1.2)	659 (16.7)
101~125	(7 0.2)	(60 1.5)	(81 2.1)	(73 1.9)	(120 3.0)	(143 3.6)	(155 3.9)	(30 0.8)	(2 0.1)								(5 0.1)	(36 0.9)	712 (18.1)
76~100	(5 0.1)	(16 0.4)	(100 2.5)	(67 1.7)	(44 1.1)	(101 2.6)	(153 3.9)	(24 0.6)	(1 0.0)									(14 0.4)	(525 13.3)
51~75	(4 0.1)	(19 0.5)	(48 1.2)	(29 0.7)	(28 0.7)	(83 2.1)	(71 1.8)	(21 0.5)									(2 0.1)	(3 0.1)	308 (7.8)
26~50		(2 0.1)	(3 0.1)	(1 0.0)	(8 0.2)	(7 0.2)	(2 0.1)		(0 0.0)										24 (0.6)
合計		(81 2.1)	(325 8.2)	(505 12.8)	(440 11.2)	(494 12.5)	(623 15.8)	(851 21.6)	(184 4.7)	(5 0.1)	(0 0.0)	(0 0.0)	(0 0.0)	(0 0.0)	(1 0.0)	(64 1.6)	(367 9.3)	3940 (100.0)	
有義波が25cm以下の回数																		0 (0.0)	
合計																		3940 (100.0)	



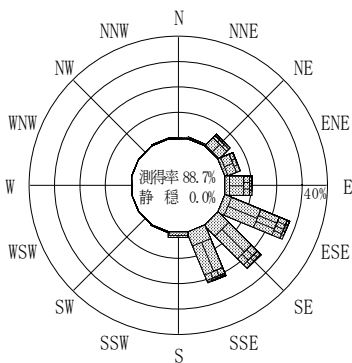
2013年12月~2014年2月 (冬)



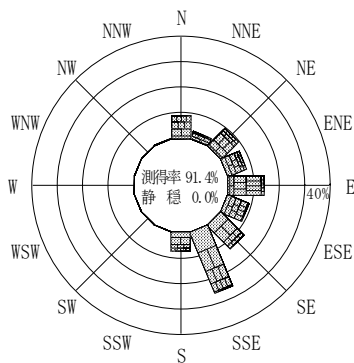
2014年3月~2014年5月 (春)



2014年1月~2014年12月 (年)



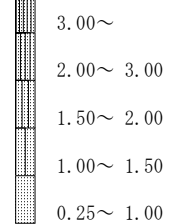
2014年6月~2014年8月 (夏)



2014年9月~2014年11月 (秋)

岩手北部沖

波高(m)



付図-A. 2. 65 岩手北部沖 波高・波向別出現頻度図