

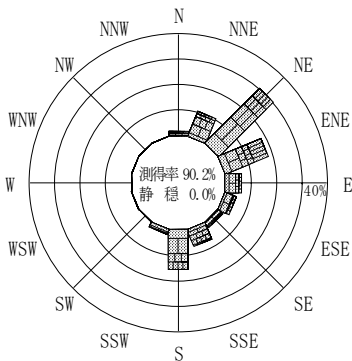
付表-A.4.70 福島県沖 波高・波向別出現頻度統計 (2014年1月~2014年12月)

2014年1月~2014年12月(年)

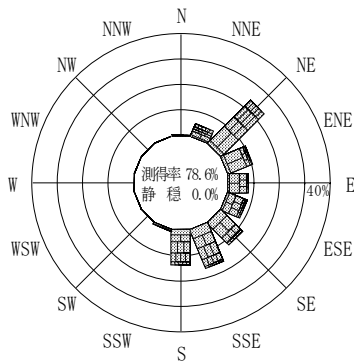
波高・波向階級別出現頻度表 (有義波)

観測地点: 福島県沖

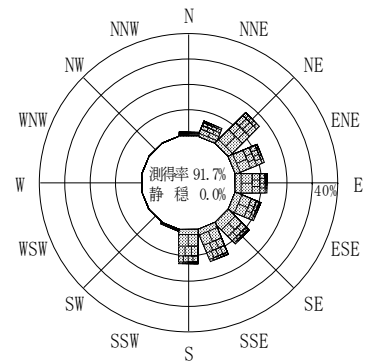
波高	波向	NNE	NE	ENE	E	ESE	SE	SSE	S	SSW	SW	WSW	W	WNW	NW	NNW	N	合計
801~						1 (0.0)												1 (0.0)
751~800						2 (0.0)												2 (0.0)
701~750					1 (0.0)	2 (0.0)												3 (0.1)
651~700					3 (0.1)	2 (0.0)	1 (0.0)											6 (0.1)
601~650				2 (0.0)	1 (0.0)	1 (0.0)												4 (0.1)
551~600				4 (0.1)	1 (0.0)			2 (0.0)										7 (0.2)
501~550				2 (0.0)	1 (0.0)	3 (0.1)		3 (0.1)										9 (0.2)
451~500	1 (0.0)		3 (0.1)	4 (0.1)	1 (0.0)	2 (0.0)	4 (0.1)	1 (0.0)										16 (0.4)
401~450	8 (0.2)	6 (0.1)	5 (0.1)	3 (0.1)	3 (0.1)	3 (0.1)	7 (0.2)	4 (0.1)									2 (0.0)	41 (1.0)
351~400	6 (0.1)	19 (0.5)	7 (0.2)	4 (0.1)	3 (0.1)	5 (0.1)	6 (0.1)	6 (0.1)										58 (1.4)
301~350	11 (0.3)	37 (0.9)	12 (0.3)	8 (0.2)	8 (0.2)	13 (0.3)	14 (0.3)	13 (0.3)										117 (2.9)
251~300	15 (0.4)	66 (1.6)	31 (0.8)	33 (0.8)	16 (0.4)	13 (0.3)	44 (1.1)	28 (0.7)										249 (6.2)
201~250	30 (0.7)	93 (2.3)	64 (1.6)	53 (1.3)	30 (0.7)	31 (0.8)	70 (1.7)	64 (1.6)										451 (11.2)
176~200	33 (0.8)	79 (2.0)	54 (1.3)	50 (1.2)	36 (0.9)	38 (0.9)	65 (1.6)	84 (2.1)	1 (0.0)									454 (11.3)
151~175	30 (0.7)	78 (1.9)	52 (1.3)	66 (1.6)	51 (1.3)	56 (1.4)	65 (1.6)	78 (1.9)	3 (0.1)									482 (12.0)
126~150	40 (1.0)	98 (2.4)	77 (1.9)	94 (2.3)	78 (1.9)	79 (2.0)	77 (1.9)	86 (2.1)	7 (0.2)									644 (16.0)
101~125	35 (0.9)	120 (3.0)	98 (2.4)	78 (1.9)	83 (2.1)	70 (1.7)	93 (2.3)	92 (2.3)	4 (0.1)	1 (0.0)								678 (16.9)
76~100	27 (0.7)	76 (1.9)	68 (1.7)	84 (2.1)	94 (2.3)	89 (2.2)	58 (1.4)	58 (1.4)	8 (0.2)									570 (14.2)
51~75	12 (0.5)	12 (0.3)	14 (0.3)	15 (0.4)	24 (0.6)	68 (1.7)	37 (0.9)	26 (0.6)	5 (0.1)									225 (5.6)
26~50		1 (0.0)																1 (0.0)
合計		257 (6.4)	685 (17.0)	493 (12.3)	499 (12.4)	438 (10.9)	468 (11.6)	545 (13.6)	540 (13.4)	28 (0.7)	1 (0.0)	0 (0.0)	0 (0.0)	0 (0.0)	0 (0.0)	0 (0.0)	64 (1.6)	4018 (100.0)
有義波が25cm以下の回数																		0 (0.0)
合計																		4018 (100.0)



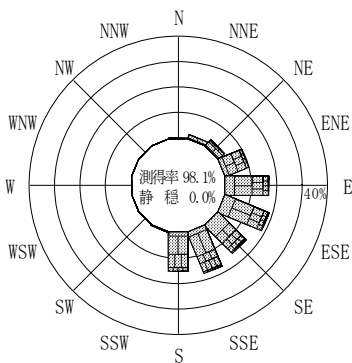
2013年12月~2014年2月 (冬)



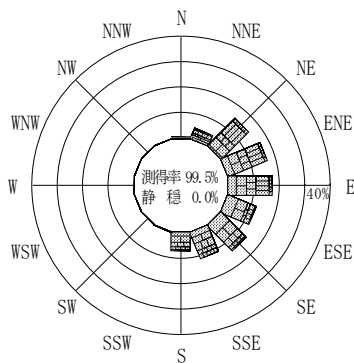
2014年3月~2014年5月 (春)



2014年1月~2014年12月 (年)



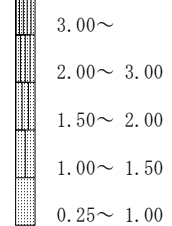
2014年6月~2014年8月 (夏)



2014年9月~2014年11月 (秋)

福島県沖

波高(m)



付図-A.2.70 福島県沖 波高・波向別出現頻度図