

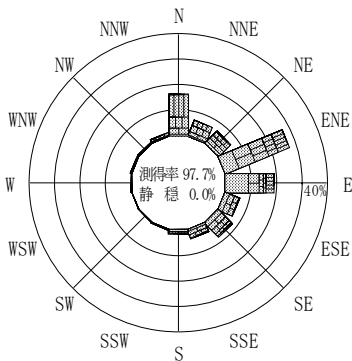
付表-A.4.64 青森東岸沖 波高・波向別出現頻度統計 (2014年1月~2014年12月)

2014年1月~2014年12月(年)

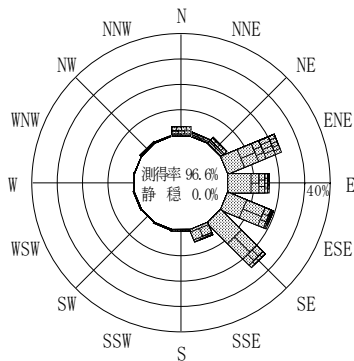
波高・波向階級別出現頻度表 (有義波)

観測地点: 青森東岸沖

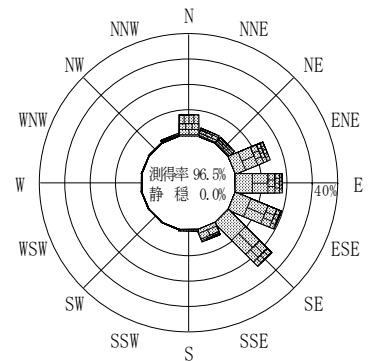
波高	波向	NNE	NE	ENE	E	ESE	SE	SSE	S	SSW	SW	WSW	W	WNW	NW	NNW	N	合計	
801~																		0 (0.0)	
751~800																		0 (0.0)	
701~750					2 (0.0)													2 (0.0)	
651~700		1 (0.0)			1 (0.0)													2 (0.0)	
601~650					3 (0.1)													3 (0.1)	
551~600				1 (0.0)	3 (0.1)													4 (0.1)	
501~550		1 (0.0)	3 (0.1)	3 (0.1)	3 (0.1)	1 (0.0)												8 (0.2)	
451~500		2 (0.0)	8 (0.2)	8 (0.2)	7 (0.2)													17 (0.4)	
401~450		3 (0.1)	11 (0.3)	11 (0.3)	4 (0.1)		1 (0.0)											19 (0.4)	
351~400		2 (0.0)	11 (0.3)	11 (0.3)	9 (0.2)	3 (0.1)	5 (0.1)											30 (0.7)	
301~350		4 (0.1)	22 (0.5)	13 (0.3)	9 (0.2)	5 (0.1)	2 (0.0)								1 (0.0)	3 (0.1)		59 (1.4)	
251~300	1 (0.0)	10 (0.2)	20 (0.5)	28 (0.7)	24 (0.6)	25 (0.6)	6 (0.1)						1 (0.0)	2 (0.0)	1 (0.0)	8 (0.2)	44 (1.0)	170 (4.0)	
201~250	28 (0.7)	25 (0.6)	42 (1.0)	50 (1.2)	46 (1.1)	68 (1.6)	15 (0.4)	2 (0.0)					1 (0.0)	1 (0.0)	4 (0.1)	12 (0.3)	100 (2.4)	394 (9.3)	
176~200	31 (0.7)	19 (0.4)	37 (0.9)	38 (0.9)	62 (1.5)	69 (1.6)	16 (0.4)	2 (0.0)	1 (0.0)				1 (0.0)		1 (0.0)	2 (0.0)	41 (1.0)	320 (7.6)	
151~175	22 (0.5)	17 (0.4)	69 (1.6)	75 (1.8)	91 (2.2)	106 (2.5)	13 (0.3)	5 (0.1)				1 (0.0)				2 (0.0)	53 (1.3)	454 (10.7)	
126~150	21 (0.5)	10 (0.2)	89 (2.1)	106 (2.5)	115 (2.7)	158 (3.7)	42 (1.0)	5 (0.1)	1 (0.0)						6 (0.1)	47 (1.1)	600 (14.2)		
101~125	17 (0.4)	20 (0.5)	129 (3.1)	149 (3.5)	194 (4.6)	174 (4.1)	59 (1.4)	3 (0.1)	2 (0.0)				1 (0.0)		10 (0.2)	42 (1.0)	800 (18.9)		
76~100	7 (0.2)	11 (0.3)	110 (2.6)	175 (4.1)	146 (3.5)	188 (4.4)	32 (0.8)	10 (0.2)	1 (0.0)	1 (0.0)	1 (0.0)	1 (0.0)	1 (0.0)	1 (0.0)	2 (0.0)	7 (0.2)	16 (0.4)	709 (16.8)	
51~75	12 (0.3)	10 (0.2)	53 (1.3)	74 (1.8)	95 (2.2)	191 (4.5)	31 (0.7)	1 (0.0)	1 (0.0)	1 (0.0)	4 (0.1)	1 (0.0)			4 (0.1)	1 (0.0)	8 (0.2)	487 (11.5)	
26~50	1 (0.0)	1 (0.0)	19 (0.4)	41 (1.0)	46 (1.1)	33 (0.8)	2 (0.0)							2 (0.0)	2 (0.0)		1 (0.0)	148 (3.5)	
合計		140 (3.3)	136 (3.2)	624 (14.8)	781 (18.5)	832 (19.7)	1023 (24.2)	218 (5.2)	28 (0.7)	6 (0.1)	2 (0.0)	6 (0.1)	6 (0.1)	6 (0.1)	14 (0.3)	49 (1.2)	355 (8.4)	4226 (100.0)	
																		有義波が25cm以下の回数	0 (0.0)
																		合計	4226 (100.0)



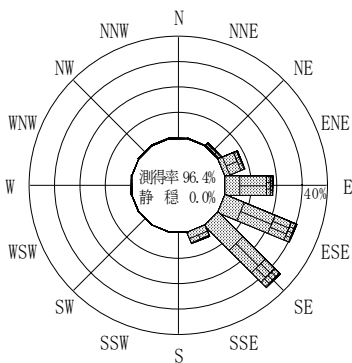
2013年12月~2014年2月 (冬)



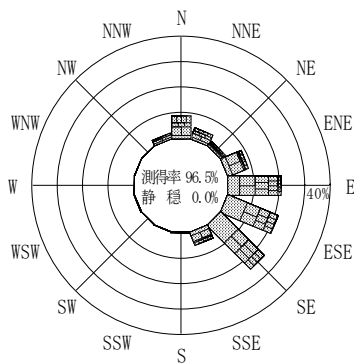
2014年3月~2014年5月 (春)



2014年1月~2014年12月 (年)



2014年6月~2014年8月 (夏)



2014年9月~2014年11月 (秋)

青森東岸沖

波高(m)



付図-A.2.64 青森東岸沖 波高・波向別出現頻度図