

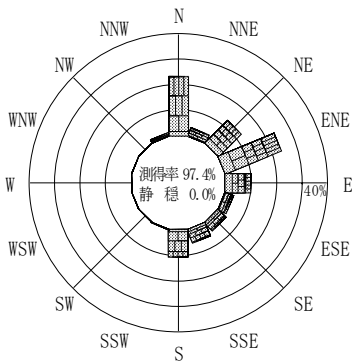
付表-A.4.66 岩手中部沖 波高・波向別出現頻度統計 (2014年1月~2014年12月)

2014年1月~2014年12月(年)

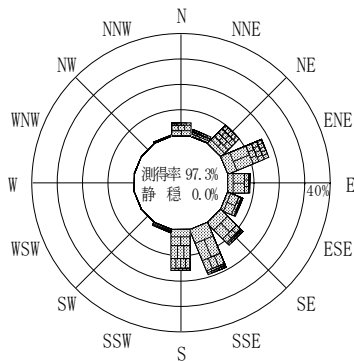
波高・波向階級別出現頻度表 (有義波)

観測地点: 岩手中部沖

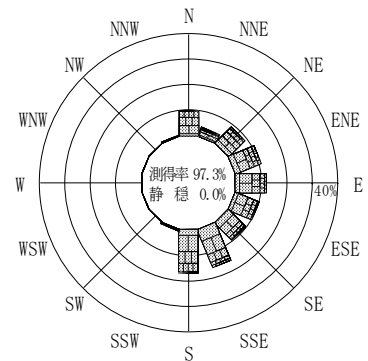
波高	波向	NNE	NE	ENE	E	ESE	SE	SSE	S	SSW	SW	WSW	W	WNW	NW	NNW	N	合計
801~						1 (0.0)												1 (0.0)
751~800						1 (0.0)												1 (0.0)
701~750				1 (0.0)	1 (0.0)	3 (0.1)												5 (0.1)
651~700					4 (0.1)	2 (0.0)												6 (0.1)
601~650	3 (0.1)	1 (0.0)	4 (0.1)	2 (0.0)														10 (0.2)
551~600	2 (0.0)	2 (0.0)	1 (0.0)	3 (0.1)														8 (0.2)
501~550	2 (0.0)	3 (0.1)	5 (0.1)	2 (0.0)	1 (0.0)				1 (0.0)								1 (0.0)	15 (0.4)
451~500	1 (0.0)	5 (0.1)	8 (0.2)	2 (0.0)	1 (0.0)				1 (0.0)									18 (0.4)
401~450	4 (0.1)	6 (0.1)	11 (0.3)	2 (0.0)	1 (0.0)	2 (0.0)	5 (0.1)	2 (0.0)										33 (0.8)
351~400	7 (0.2)	6 (0.1)	10 (0.2)	9 (0.2)	6 (0.1)	7 (0.2)	7 (0.2)	6 (0.1)										58 (1.4)
301~350	3 (0.1)	8 (0.2)	9 (0.2)	7 (0.2)	7 (0.2)	7 (0.2)	26 (0.6)	6 (0.1)									4 (0.1)	77 (1.8)
251~300	6 (0.1)	29 (0.7)	30 (0.7)	13 (0.3)	22 (0.5)	16 (0.4)	19 (0.4)	33 (0.8)	1 (0.0)						2 (0.0)	30 (0.7)	2 (0.0)	201 (4.7)
201~250	12 (0.3)	43 (1.0)	47 (1.1)	62 (1.5)	47 (1.1)	30 (0.7)	35 (0.8)	109 (2.6)	2 (0.0)						4 (0.1)	75 (1.8)	2 (0.0)	466 (10.9)
176~200	14 (0.3)	48 (1.1)	28 (0.7)	68 (1.6)	43 (1.0)	19 (0.4)	53 (1.2)	76 (1.8)	1 (0.0)						1 (0.0)	60 (1.4)	1 (0.0)	411 (9.6)
151~175	24 (0.6)	56 (1.3)	47 (1.1)	64 (1.5)	58 (1.4)	54 (1.3)	80 (1.9)	122 (2.9)	6 (0.1)						2 (0.0)	74 (1.7)	2 (0.0)	587 (13.8)
126~150	30 (0.7)	52 (1.2)	67 (1.6)	86 (2.0)	95 (2.2)	70 (1.6)	119 (2.8)	144 (3.4)	5 (0.1)						5 (0.1)	75 (1.8)	5 (0.1)	748 (17.5)
101~125	28 (0.7)	50 (1.2)	98 (2.3)	125 (2.9)	84 (2.0)	83 (1.9)	131 (3.1)	130 (3.0)	3 (0.1)						1 (0.0)	62 (1.5)	1 (0.0)	795 (18.6)
76~100	21 (0.5)	53 (1.2)	71 (1.7)	49 (1.1)	40 (0.9)	65 (1.5)	125 (2.9)	63 (1.5)	6 (0.1)						2 (0.0)	30 (0.7)	2 (0.0)	525 (12.3)
51~75	4 (0.1)	22 (0.5)	29 (0.7)	20 (0.5)	19 (0.4)	57 (1.3)	84 (2.0)	35 (0.8)	4 (0.1)						2 (0.0)	7 (0.2)	2 (0.0)	283 (6.6)
26~50	1 (0.0)		1 (0.0)	3 (0.1)	1 (0.0)		3 (0.1)	1 (0.0)									5 (0.1)	15 (0.4)
合計		162 (3.8)	384 (9.0)	467 (11.0)	522 (12.2)	432 (10.1)	410 (9.6)	687 (16.1)	729 (17.1)	28 (0.7)	0 (0.0)	0 (0.0)	0 (0.0)	0 (0.0)	0 (0.0)	19 (0.4)	423 (9.9)	4263 (100.0)
有義波が25cm以下の回数																		0 (0.0)
合計																		4263 (100.0)



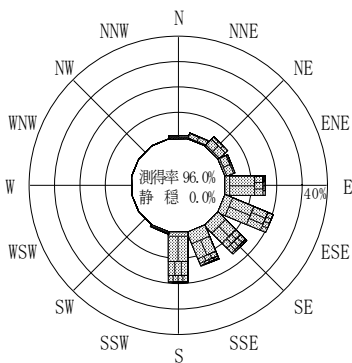
2013年12月~2014年2月(冬)



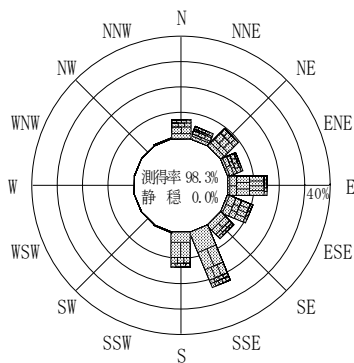
2014年3月~2014年5月(春)



2014年1月~2014年12月(年)



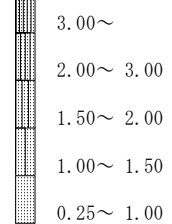
2014年6月~2014年8月(夏)



2014年9月~2014年11月(秋)

岩手中部沖

波高(m)



付図-A.2.66 岩手中部沖 波高・波向別出現頻度図