

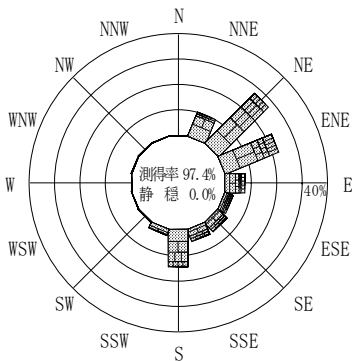
付表-A.4.68 宮城北部沖 波高・波向別出現頻度統計 (2014年1月~2014年12月)

2014年1月~2014年12月(年)

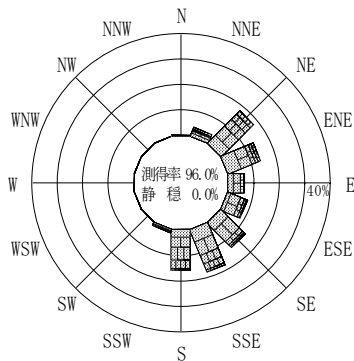
波高・波向階級別出現頻度表 (有義波)

観測地点: 宮城北部沖

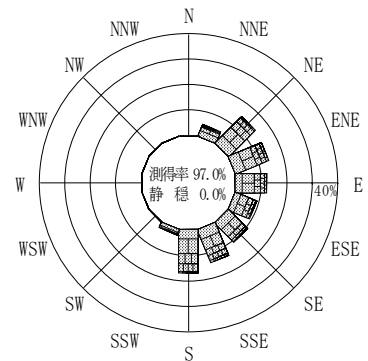
波高	波向	NNE	NE	ENE	E	ESE	SE	SSE	S	SSW	SW	WSW	W	WNW	NW	NNW	N	合計
801~						1 (0.0)												1 (0.0)
751~800																		0 (0.0)
701~750				1 (0.0)	1 (0.0)	3 (0.1)												5 (0.1)
651~700						1 (0.0)	1 (0.0)											2 (0.0)
601~650	1 (0.0)		1 (0.0)	2 (0.0)	2 (0.0)	1 (0.0)												5 (0.1)
551~600			6 (0.1)	4 (0.1)	2 (0.0)	1 (0.0)		2 (0.0)										15 (0.4)
501~550		3 (0.1)	6 (0.1)	2 (0.0)	1 (0.0)			1 (0.0)	1 (0.0)									14 (0.3)
451~500	3 (0.1)	2 (0.0)	7 (0.2)	1 (0.0)		2 (0.0)	3 (0.1)	3 (0.1)	1 (0.0)									22 (0.5)
401~450	2 (0.0)	1 (0.0)	5 (0.1)	2 (0.0)		3 (0.1)	8 (0.2)	3 (0.1)										24 (0.6)
351~400	2 (0.0)	9 (0.2)	7 (0.2)	15 (0.4)	3 (0.1)	13 (0.3)	4 (0.1)	2 (0.0)										58 (1.4)
301~350	3 (0.1)	10 (0.2)	10 (0.2)	8 (0.2)	7 (0.2)	5 (0.1)	15 (0.4)	7 (0.2)										65 (1.5)
251~300	4 (0.1)	25 (0.6)	21 (0.5)	24 (0.6)	13 (0.3)	14 (0.3)	17 (0.4)	40 (0.9)										158 (3.7)
201~250	13 (0.3)	69 (1.6)	53 (1.2)	46 (1.1)	31 (0.7)	23 (0.5)	69 (1.6)	90 (2.1)								1 (0.0)		395 (9.3)
176~200	9 (0.2)	57 (1.3)	37 (0.9)	47 (1.1)	30 (0.7)	29 (0.7)	46 (1.1)	72 (1.7)	7 (0.2)									334 (7.9)
151~175	9 (0.2)	76 (1.8)	57 (1.3)	54 (1.3)	55 (1.3)	50 (1.2)	55 (1.3)	97 (2.3)	6 (0.1)									459 (10.8)
126~150	25 (0.6)	100 (2.4)	84 (2.0)	90 (2.1)	65 (1.5)	72 (1.7)	95 (2.2)	137 (3.2)	11 (0.3)									679 (16.0)
101~125	39 (0.9)	94 (2.2)	121 (2.8)	110 (2.6)	74 (1.7)	91 (2.1)	92 (2.2)	109 (2.6)	18 (0.4)								1 (0.0)	749 (17.6)
76~100	61 (1.4)	110 (2.6)	121 (2.8)	92 (2.2)	67 (1.6)	73 (1.7)	94 (2.2)	70 (1.6)	16 (0.4)					1 (0.0)			1 (0.0)	706 (16.6)
51~75	33 (0.8)	72 (1.7)	63 (1.5)	26 (0.6)	35 (0.8)	89 (2.1)	75 (1.8)	79 (1.9)	34 (0.8)	3 (0.1)							2 (0.0)	511 (12.0)
26~50	8 (0.2)	2 (0.0)	1 (0.0)		3 (0.1)	1 (0.0)	13 (0.3)	12 (0.3)	3 (0.1)	1 (0.0)							1 (0.0)	45 (1.1)
合計		212 (5.0)	630 (14.8)	601 (14.2)	524 (12.3)	390 (9.2)	458 (10.8)	596 (14.0)	726 (17.1)	99 (2.3)	4 (0.1)	0 (0.0)	0 (0.0)	0 (0.0)	1 (0.0)	0 (0.0)	6 (0.1)	4247 (100.0)
有義波が25cm以下の回数																		0 (0.0)
合計																		4247 (100.0)



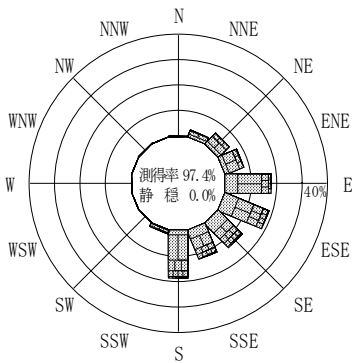
2013年12月~2014年2月 (冬)



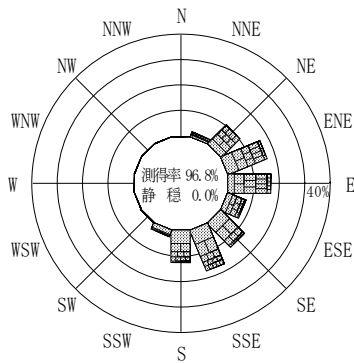
2014年3月~2014年5月 (春)



2014年1月~2014年12月 (年)



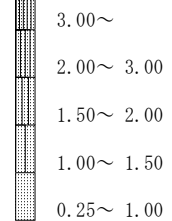
2014年6月~2014年8月 (夏)



2014年9月~2014年11月 (秋)

宮城北部沖

波高(m)



付図-A.2.68 宮城北部沖 波高・波向別出現頻度図