

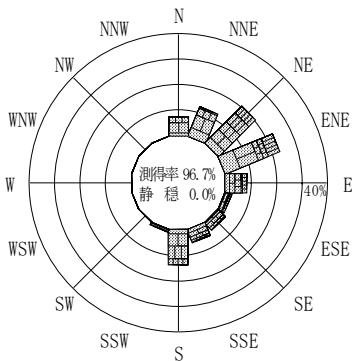
付表-A.4.67 岩手南部沖 波高・波向別出現頻度統計 (2014年1月~2014年12月)

2014年1月~2014年12月(年)

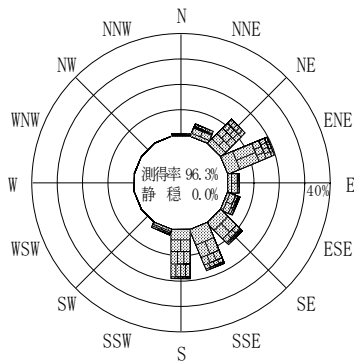
波高・波向階級別出現頻度表 (有義波)

観測地点: 岩手南部沖

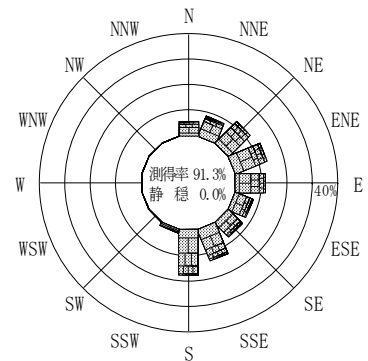
波高	波向	NNE	NE	ENE	E	ESE	SE	SSE	S	SSW	SW	WSW	W	WNW	NW	NNW	N	合計
801~																		0 (0.0)
751~800																		0 (0.0)
701~750						2 (0.1)												2 (0.1)
651~700				1 (0.0)	7 (0.2)	1 (0.0)												9 (0.2)
601~650			2 (0.1)	1 (0.0)	4 (0.1)	2 (0.1)												9 (0.2)
551~600		4 (0.1)		3 (0.1)	4 (0.1)													11 (0.3)
501~550		3 (0.1)	3 (0.1)	5 (0.1)	3 (0.1)	1 (0.0)		2 (0.1)									2 (0.1)	19 (0.5)
451~500		1 (0.0)	4 (0.1)	4 (0.1)	1 (0.0)	2 (0.1)	2 (0.1)	2 (0.1)	2 (0.1)								1 (0.0)	19 (0.5)
401~450		1 (0.0)	5 (0.1)	5 (0.1)			1 (0.0)	2 (0.1)	4 (0.1)									18 (0.5)
351~400		3 (0.1)	9 (0.2)	8 (0.2)	4 (0.1)	6 (0.2)	5 (0.1)	3 (0.1)	6 (0.2)	1 (0.0)							1 (0.0)	46 (1.2)
301~350		7 (0.2)	20 (0.5)	13 (0.3)	7 (0.2)	8 (0.2)	5 (0.1)	18 (0.5)	11 (0.3)								4 (0.1)	93 (2.3)
251~300		4 (0.1)	30 (0.8)	19 (0.5)	19 (0.5)	8 (0.2)	13 (0.3)	23 (0.6)	26 (0.7)								12 (0.3)	154 (3.9)
201~250		19 (0.5)	56 (1.4)	61 (1.5)	51 (1.3)	30 (0.8)	22 (0.6)	42 (1.1)	96 (2.4)	1 (0.0)							23 (0.6)	401 (10.0)
176~200		13 (0.3)	38 (1.0)	27 (0.7)	52 (1.3)	17 (0.4)	15 (0.4)	37 (0.9)	100 (2.5)	6 (0.2)							23 (0.6)	328 (8.2)
151~175		37 (0.9)	62 (1.6)	48 (1.2)	75 (1.9)	36 (0.9)	42 (1.1)	57 (1.4)	99 (2.5)	4 (0.1)	1 (0.0)						29 (0.7)	490 (12.3)
126~150		52 (1.3)	60 (1.5)	73 (1.8)	72 (1.8)	55 (1.4)	52 (1.3)	84 (2.1)	111 (2.8)	12 (0.3)							37 (0.9)	608 (15.2)
101~125		67 (1.7)	98 (2.5)	122 (3.1)	107 (2.7)	66 (1.7)	50 (1.3)	89 (2.2)	129 (3.2)	12 (0.3)	1 (0.0)						49 (1.2)	790 (19.8)
76~100		95 (2.4)	57 (1.4)	103 (2.6)	55 (1.4)	51 (1.3)	43 (1.1)	88 (2.2)	89 (2.2)	10 (0.3)							43 (1.1)	634 (15.9)
51~75		30 (0.8)	35 (0.9)	45 (1.1)	14 (0.4)	20 (0.5)	64 (1.6)	81 (2.0)	45 (1.1)	12 (0.3)	2 (0.1)						4 (0.1)	352 (8.8)
26~50		6 (0.2)	1 (0.0)	1 (0.0)		1 (0.0)	1 (0.0)	2 (0.1)	1 (0.0)								1 (0.0)	14 (0.4)
合計		342 (8.6)	480 (12.0)	539 (13.5)	475 (11.9)	306 (7.7)	315 (7.9)	530 (13.3)	719 (18.0)	58 (1.5)	4 (0.1)	0 (0.0)	0 (0.0)	0 (0.0)	0 (0.0)	0 (0.0)	229 (5.7)	3997 (100.0)
有義波が25cm以下の回数																		0 (0.0)
合計																		3997 (100.0)



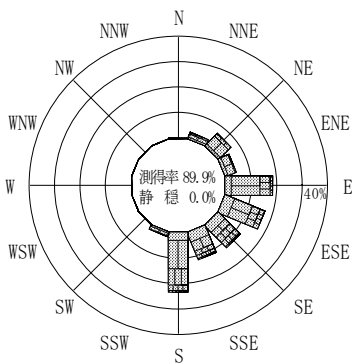
2013年12月~2014年2月(冬)



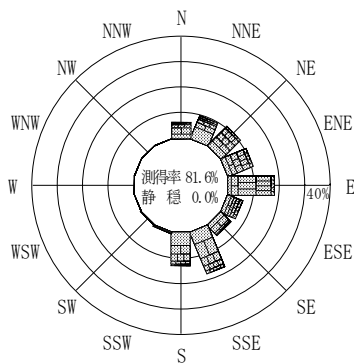
2014年3月~2014年5月(春)



2014年1月~2014年12月(年)



2014年6月~2014年8月(夏)



2014年9月~2014年11月(秋)

岩手南部沖

波高(m)



付図-A.2.67 岩手南部沖 波高・波向別出現頻度図