

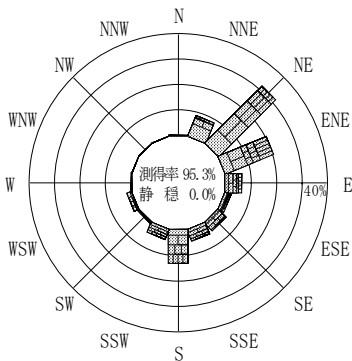
付表-A.4.69 宮城中部沖 波高・波向別出現頻度統計 (2014年1月~2014年12月)

2014年1月~2014年12月(年)

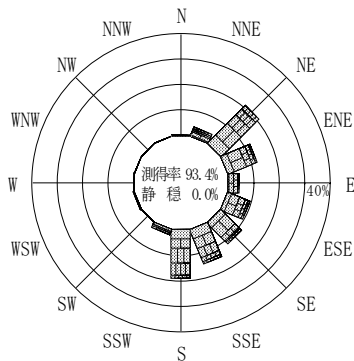
波高・波向階級別出現頻度表 (有義波)

観測地点: 宮城中部沖

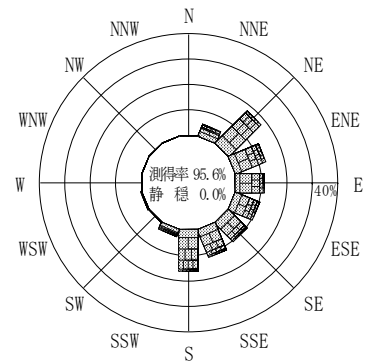
波高	波向	NNE	NE	ENE	E	ESE	SE	SSE	S	SSW	SW	WSW	W	WNW	NW	NNW	N	合計	
801~																		0 (0.0)	
751~800					1 (0.0)	2 (0.0)												3 (0.1)	
701~750					1 (0.0)	2 (0.0)												3 (0.1)	
651~700					1 (0.0)													1 (0.0)	
601~650					1 (0.0)	1 (0.0)												2 (0.0)	
551~600		1 (0.0)	1 (0.0)		2 (0.0)		1 (0.0)											5 (0.1)	
501~550		5 (0.1)	4 (0.1)		3 (0.1)		1 (0.0)											13 (0.3)	
451~500	1 (0.0)	5 (0.1)	6 (0.1)	5 (0.1)	2 (0.0)	1 (0.0)	2 (0.0)	5 (0.1)										27 (0.6)	
401~450		1 (0.0)	10 (0.2)	2 (0.0)	4 (0.1)	4 (0.1)	1 (0.0)	3 (0.1)										25 (0.6)	
351~400	6 (0.1)	11 (0.3)	9 (0.2)	2 (0.0)	11 (0.3)	5 (0.1)	7 (0.2)	9 (0.2)									1 (0.0)	61 (1.5)	
301~350	4 (0.1)	19 (0.5)	21 (0.5)	5 (0.1)	13 (0.3)	10 (0.2)	18 (0.4)	15 (0.4)	1 (0.0)									106 (2.5)	
251~300	17 (0.4)	35 (0.8)	27 (0.6)	14 (0.3)	26 (0.6)	13 (0.3)	23 (0.5)	49 (1.2)	12 (0.3)								1 (0.0)	217 (5.2)	
201~250	22 (0.5)	101 (2.4)	46 (1.1)	44 (1.1)	34 (0.8)	23 (0.5)	36 (0.9)	98 (2.3)	10 (0.2)	2 (0.0)	9 (0.2)						1 (0.0)	426 (10.2)	
176~200	7 (0.2)	84 (2.0)	51 (1.2)	42 (1.0)	30 (0.7)	33 (0.8)	45 (1.1)	77 (1.8)	6 (0.1)	1 (0.0)	5 (0.1)	1 (0.0)					2 (0.0)	384 (9.2)	
151~175	11 (0.3)	94 (2.2)	63 (1.5)	85 (2.0)	46 (1.1)	49 (1.2)	64 (1.5)	104 (2.5)	15 (0.4)		2 (0.0)	1 (0.0)						534 (12.8)	
126~150	31 (0.7)	99 (2.4)	69 (1.6)	95 (2.3)	49 (1.2)	64 (1.5)	83 (2.0)	106 (2.5)	8 (0.2)	1 (0.0)								605 (14.4)	
101~125	28 (0.7)	120 (2.9)	115 (2.7)	105 (2.5)	88 (2.1)	88 (2.1)	83 (2.0)	82 (2.0)	14 (0.3)		1 (0.0)							724 (17.3)	
76~100	52 (1.2)	125 (3.0)	83 (2.0)	51 (1.2)	82 (2.0)	99 (2.4)	77 (1.8)	73 (1.7)	26 (0.6)	4 (0.1)							3 (0.1)	675 (16.1)	
51~75	30 (0.7)	49 (1.2)	31 (0.7)	23 (0.5)	39 (0.9)	44 (1.1)	46 (1.1)	56 (1.3)	29 (0.7)								1 (0.0)	348 (8.3)	
26~50	3 (0.1)	2 (0.0)	2 (0.0)		3 (0.1)	2 (0.0)	6 (0.1)	9 (0.2)	2 (0.0)									29 (0.7)	
合計		212 (5.1)	751 (17.9)	538 (12.8)	479 (11.4)	435 (10.4)	436 (10.4)	492 (11.7)	686 (16.4)	123 (2.9)	8 (0.2)	17 (0.4)	2 (0.0)	0 (0.0)	0 (0.0)	0 (0.0)	9 (0.2)	4188 (100.0)	
																		有義波が25cm以下の回数	0 (0.0)
																		合計	4188 (100.0)



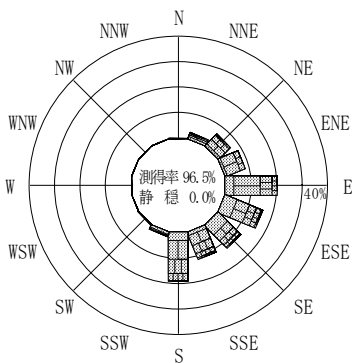
2013年12月~2014年2月 (冬)



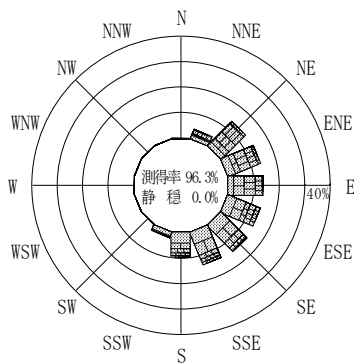
2014年3月~2014年5月 (春)



2014年1月~2014年12月 (年)



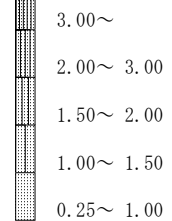
2014年6月~2014年8月 (夏)



2014年9月~2014年11月 (秋)

宮城中部沖

波高(m)



付図-A.2.69 宮城中部沖 波高・波向別出現頻度図