

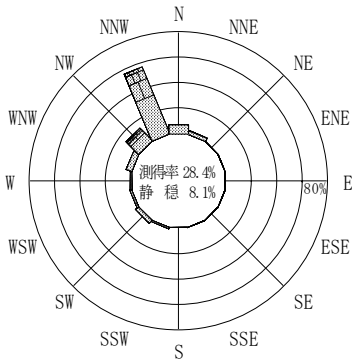
付表-A.4.59 平良沖 波高・波向別出現頻度統計 (2014年1月~2014年12月)

2014年1月~2014年12月(年)

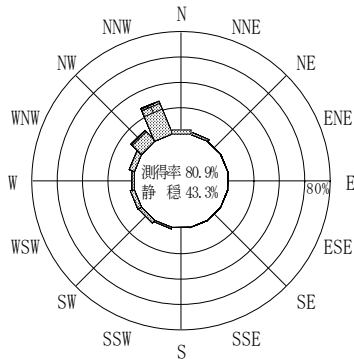
波高・波向階級別出現頻度表 (有義波)

観測地点: 平良沖

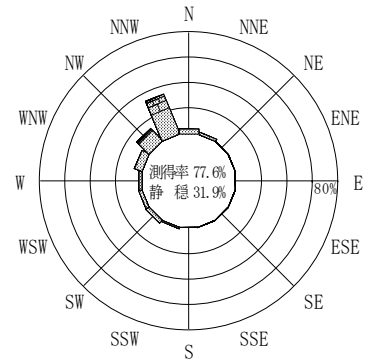
波高	波向	NNE	NE	ENE	E	ESE	SE	SSE	S	SSW	SW	WSW	W	WNW	NW	NNW	N	合計
801~																		0 (0.0)
751~800																		0 (0.0)
701~750																		0 (0.0)
651~700																		0 (0.0)
601~650																		0 (0.0)
551~600																		0 (0.0)
501~550																		0 (0.0)
451~500																		0 (0.0)
401~450																		0 (0.0)
351~400															6 (0.2)	4 (0.1)		10 (0.3)
301~350															6 (0.2)	7 (0.2)		13 (0.4)
251~300														2 (0.1)	5 (0.1)	19 (0.6)		26 (0.8)
201~250														3 (0.1)	7 (0.2)	33 (1.0)		43 (1.3)
176~200															10 (0.3)	55 (1.6)		65 (1.9)
151~175														1 (0.0)	10 (0.3)	65 (1.9)		76 (2.2)
126~150													1 (0.0)		9 (0.3)	106 (3.1)		116 (3.4)
101~125		3 (0.1)									1 (0.0)	3 (0.1)			24 (0.7)	107 (3.1)	2 (0.1)	140 (4.1)
76~100		8 (0.2)									4 (0.1)	4 (0.1)			10 (0.3)	191 (5.6)	10 (0.3)	277 (8.1)
51~75		11 (0.3)							9 (0.3)	15 (0.4)	7 (0.2)	7 (0.2)	12 (0.4)	37 (1.1)	88 (2.6)	246 (7.2)	22 (0.6)	447 (13.1)
26~50		40 (1.2)							22 (0.6)	78 (2.3)	71 (2.1)	62 (1.8)	161 (4.7)	247 (7.3)	324 (9.5)	99 (2.9)	1104 (32.5)	
合計		62 (1.8)	0 (0.0)	0 (0.0)	0 (0.0)	0 (0.0)	0 (0.0)	0 (0.0)	31 (0.9)	98 (2.9)	85 (2.5)	75 (2.2)	214 (6.3)	462 (13.6)	1157 (34.0)	133 (3.9)	2317 (68.1)	
有義波が25cm以下の回数																		1083 (31.9)
合計																		3400 (100.0)



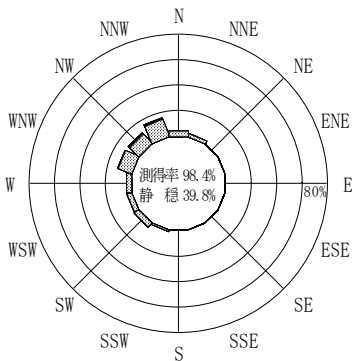
2013年12月~2014年2月(冬)



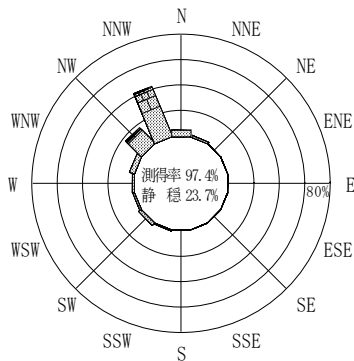
2014年3月~2014年5月(春)



2014年1月~2014年12月(年)



2014年6月~2014年8月(夏)



2014年9月~2014年11月(秋)

平良沖

波高(m)

3.00~

2.00~3.00

1.50~2.00

1.00~1.50

0.25~1.00

付図-A.2.59 平良沖 波高・波向別出現頻度図