

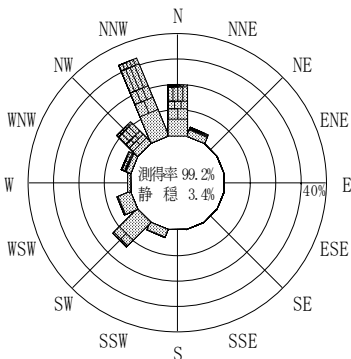
付表-A.4.26 那覇 波高・波向別出現頻度統計 (2014年1月～2014年12月)

2014年1月～2014年12月(年)

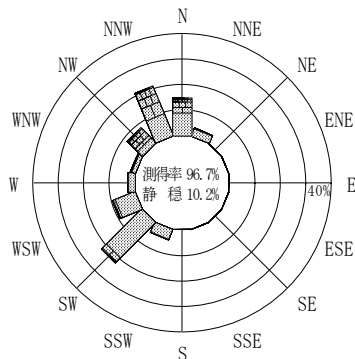
波高・波向階級別出現頻度表 (有義波)

観測地点：那覇

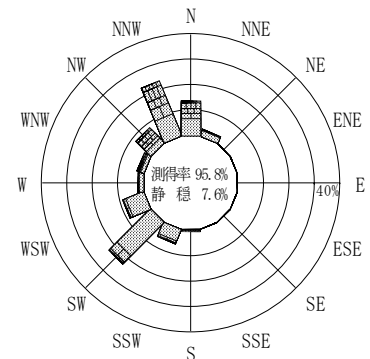
波高	波向	NNE	NE	ENE	E	ESE	SE	SSE	S	SSW	SW	WSW	W	WNW	NW	NNW	N	合計	
801～																		0 (0.0)	
751～800																		0 (0.0)	
701～750																		0 (0.0)	
651～700																		0 (0.0)	
601～650																		0 (0.0)	
551～600															(1.0)	(1.0)		2 (0.0)	
501～550															(1.0)	(1.0)	(1.0)	3 (0.1)	
451～500											1 (0.0)				4 (0.1)	6 (0.1)	1 (0.0)	12 (0.3)	
401～450											1 (0.0)				5 (0.1)	6 (0.1)	2 (0.0)	14 (0.3)	
351～400															2 (0.0)	12 (0.2)	8 (0.2)	30 (0.7)	
301～350		1 (0.0)									1 (0.0)				21 (0.5)	49 (1.2)	14 (0.3)	87 (2.1)	
251～300		2 (0.0)								2 (0.0)	1 (0.0)			1 (0.0)	8 (0.2)	33 (0.8)	77 (1.8)	157 (3.7)	
201～250		2 (0.0)								2 (0.0)	3 (0.1)	11 (0.3)	3 (0.1)	1 (0.0)	15 (0.4)	49 (1.2)	105 (2.5)	252 (6.0)	
176～200		3 (0.1)								3 (0.1)	3 (0.1)	10 (0.2)	5 (0.1)	3 (0.1)	7 (0.2)	33 (0.8)	67 (1.6)	178 (4.2)	
151～175		3 (0.1)								3 (0.1)	8 (0.2)	16 (0.4)	6 (0.1)	2 (0.0)	10 (0.2)	32 (0.8)	69 (1.6)	187 (4.5)	
126～150		3 (0.1)								1 (0.0)	13 (0.3)	45 (1.1)	17 (0.4)	5 (0.1)	9 (0.2)	25 (0.6)	95 (2.3)	37 (0.9)	250 (6.0)
101～125		7 (0.2)								7 (0.2)	20 (0.5)	99 (2.4)	21 (0.5)	6 (0.1)	9 (0.2)	28 (0.7)	96 (2.3)	47 (1.1)	340 (8.1)
76～100		12 (0.3)								7 (0.2)	31 (0.7)	129 (3.1)	45 (1.1)	8 (0.2)	8 (0.2)	33 (0.8)	115 (2.7)	63 (1.5)	451 (10.7)
51～75		19 (0.5)								4 (0.1)	54 (1.3)	255 (6.1)	79 (1.9)	27 (0.6)	11 (0.3)	24 (0.6)	123 (2.9)	85 (2.0)	681 (16.2)
26～50		69 (1.6)								5 (0.1)	122 (2.9)	401 (9.6)	198 (4.7)	41 (1.0)	42 (1.0)	53 (1.3)	161 (3.8)	143 (3.4)	1235 (29.4)
合計		121 (2.9)	0 (0.0)	0 (0.0)	0 (0.0)	0 (0.0)	0 (0.0)	0 (0.0)	32 (0.8)	256 (6.1)	970 (23.1)	374 (8.9)	94 (2.2)	122 (2.9)	350 (8.3)	983 (23.4)	577 (13.8)	3879 (92.4)	
有義波が25cm以下の回数																		317 (7.6)	
合計																		4196 (100.0)	



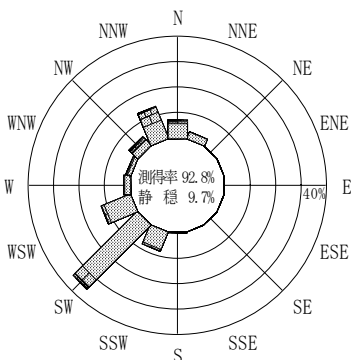
2013年12月～2014年2月 (冬)



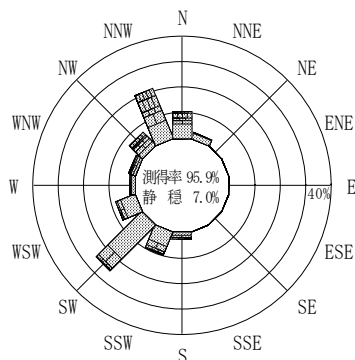
2014年3月～2014年5月 (春)



2014年1月～2014年12月 (年)




2014年6月～2014年8月 (夏)



2014年9月～2014年11月 (秋)

那覇

波高(m)



付図-A.2.26 那覇 波高・波向別出現頻度図